

- ・全国の結婚費用総額は**524万円**(前回調査からは**4.8万円ダウン**)
~全国で一番高い地域は北陸で**625万円**~
- ・首都圏の結婚費用総額は、前回調査より**9.2万円ダウン**の**528万円**
- ・挙式、披露宴・披露パーティ費用は3年連続でアップし、**283万円**

株式会社リクルート

結婚情報誌「ゼクシィ」では、新婚カップルの結婚スタイルや新生活の実態について詳細に把握するために、毎年「結婚トレンド調査」を実施しています。1994年に首都圏で開始した調査は、年々調査エリアを拡大し、現在は首都圏、関西、東海、九州、北海道、東北、岡山・広島・山口、静岡、北関東(茨城・栃木・群馬)、新潟、長野、北陸、四国の13エリアによる全国規模の調査を実施しております。(詳細は、P25:媒体概要参照)。13地域の平均を全国平均として算出し、各地域の位置付けもわかるようになっていきます。ここに、調査結果の要旨をご報告いたします。
(ゼクシィ編集長 竹本英高)

【主な内容】

結婚費用・結婚資金 全国平均 * ()内は首都圏

- P3 結婚費用総額は前回調査より**4.8万円ダウン**の**524万円**、一番高いのは北陸の**625万円**
(**528万円**:全国9位 / 13地域中)
新居の準備や家具の購入費用などの新生活準備費用は前回調査より**7.6万円ダウン**の**147万円**
(**157万円**:全国6位 / 13地域中)
- P4 挙式、披露宴・披露パーティ費用総額の平均は、3年連続でアップし、**283万円**
最も高いのは東北の**354万円**。最も低いのは北海道の**150万円**(**280万円**:全国10位 / 13地域中)
招待客1人あたりの単価は3年連続でアップし、**3.6万円**に(**4.3万円**:全国4位 / 13地域中)
- P5 親・親族からの援助があった人は**86%**(**81%**:全国12位 / 13地域中)
援助額は前回調査より**17.6万円ダウン**の**227万円**(**220万円**:全国7位 / 13地域中)
- P6 結婚資金を貯蓄していた人は夫**68%**、妻**74%**(夫**69%**、妻**74%**)
夫・妻2人分の貯蓄総額は、前回調査より**8.2万円アップ**の**337万円**(**395万円**:全国3位 / 13地域中)

結婚式・新生活の実態 全国平均 * ()内は首都圏

- P7 仲人を立てた人は3年連続の減少でわずか**5%**(**1%**:全国で最も低い / 13地域中)
結納を行なった人は、前回調査より**5.8ポイントダウン**の**44%**(**24%**:全国で最も低い / 13地域中)
- P8 披露宴・披露パーティの招待客人数の平均は**81人**(**67人**:全国10位 / 13地域中)
ボリュームゾーンとしては**60~90人未満**
- P9 挙式、披露宴・披露パーティの際に心がけたことベスト4は
1位「アットホームなムードになること」 2位「列席者を退屈させないこと」
3位「自分らしさを表現できること」 4位「形式にとらわれないこと」
- P10 希望する子供の人数は「2人」が**66%**、「3人」**21%**、平均**2.2人**
子供が欲しい時期は、「すぐにも欲しい」が**36%**、「1年ぐらいたって」が**30%**

首都圏のTOPICS

- P4 挙式、披露宴・披露パーティ費用総額の平均は、2年連続のアップで、**280万円**
招待客1人あたりの単価は4年連続でアップし**4.3万円**に
- P6 夫・妻2人分の貯蓄総額は、3年連続の増加、前回調査より**10.5万円アップ**の**395万円**
- P7 仲人を立てた人は2年連続の減少で、わずか**1%**
結納を行なった人は、前回調査より**7.8ポイントダウン**の**24%**
- P8 披露宴・披露パーティの招待客人数の平均は、4年連続の減少で**67人**

最近の結婚式のスタイルについて

ふたりも楽しい! ゲストも楽しい! 「アットホームウエディング」だけでなく、自分らしい場所で、自分らしいドレスで、自分らしくおもてなし、そして自分らしく感謝を伝える・・・そんな「自分スタイルウエディング」がこれからの主流になりそう。結婚式を形式にとらわれずに自然体で、自由な発想で楽しむカップルが増えています。

出版・印刷物へデータを転載する際には、「結婚情報誌「ゼクシィ」(リクルート発行)調べ」と明記いただけますよう、お願い申し上げます。

[本件に関するお問い合わせ先]

http://www.recruit.co.jp/corporate/support/inquiry_press.html

ゼクシィ結婚トレンド調査2004

調査概要と回答者プロフィール

【調査概要】

【調査方法】 郵送法
 【調査期間】 2004年4月29日～6月28日
 【調査対象】 北海道、東北、北関東、首都圏、東海、新潟、長野、北陸、静岡、関西、岡山・広島・山口(旧・中国)、四国、九州の2003年4月～2004年3月に結婚をした「ゼクシィ」読者のうち、各エリアごとに750組(計9,750組)をランダムサンプリングし、調査票を郵送。調査票への記入は妻に依頼。

【集計サンプル数】 計4,790組。(新潟:230組、長野:340組、北陸:313組、**四国:305組**、**九州:402組**。その他エリアは各400組)

本文中で使用している時系列のデータは、それぞれ過去に実施した同調査のデータです。調査目的、調査方法、調査対象者は本年と同様、集計サンプル数については下記の通りです。

1994年調査 首都圏288組
 1995年調査 首都圏433組
 1996年調査 首都圏353組、関西348組、東海309組
 1997年調査 首都圏、関西、東海 各400組
 1998年調査 首都圏、関西、東海 各400組
 1999年調査 首都圏、関西、東海、九州 各400組
 2000年調査 首都圏、関西、東海、九州 各400組
 2001年調査 北海道、東北、首都圏、東海、静岡、関西、中国、九州 各400組
 2002年調査 北海道、東北、北関東、首都圏、東海、静岡、関西、中国、九州 各400組
 新潟、長野、北陸 各250組
 2003年調査 北海道、東北、北関東、首都圏、東海、静岡、関西、中国、九州 各400組
 長野、北陸、四国 各350組、新潟250組

【回答者プロフィール】

結婚時の夫・妻の年齢(全体/単一回答)

(夫)

(%)

	全国 (n=4790)	北海道 (n=400)	東北 (n=400)	北関東 (n=400)	首都圏 (n=400)	新潟 (n=230)	長野 (n=340)	北陸 (n=313)	静岡 (n=400)	東海 (n=400)	関西 (n=400)	岡山・ 広島・ 山口 (n=400)	四国 (n=305)	九州 (n=402)
24歳以下	12.5	18.0	16.3	12.5	7.5	10.9	10.0	14.4	11.0	11.3	9.3	14.8	15.4	10.9
25～29歳	53.1	51.5	52.8	53.3	45.5	50.4	53.2	55.9	58.0	54.0	50.3	55.0	61.3	50.7
30～34歳	26.0	24.0	21.0	27.3	36.0	26.1	26.8	22.0	24.8	27.5	29.3	23.5	18.0	29.4
35歳以上	7.9	6.5	9.5	7.0	11.0	10.9	8.5	6.7	6.3	7.3	11.0	6.5	4.6	7.7
無回答	0.5		0.5			1.7	1.5	1.0			0.3	0.3	0.7	1.2
平均(歳)	28.6	28.2	28.3	28.5	29.6	29.0	28.8	28.2	28.5	28.6	29.2	28.1	27.7	28.7

(妻)

(%)

	全国 (n=4790)	北海道 (n=400)	東北 (n=400)	北関東 (n=400)	首都圏 (n=400)	新潟 (n=230)	長野 (n=340)	北陸 (n=313)	静岡 (n=400)	東海 (n=400)	関西 (n=400)	岡山・ 広島・ 山口 (n=400)	四国 (n=305)	九州 (n=402)
24歳以下	20.7	19.3	23.8	22.0	13.8	18.7	20.9	21.1	23.8	21.5	16.8	24.3	24.6	18.9
25～29歳	58.9	60.3	58.5	57.3	60.5	59.1	56.5	60.4	59.3	60.5	57.3	61.3	56.7	58.0
30～34歳	17.3	17.0	14.5	19.3	23.0	17.8	17.9	15.3	14.8	16.0	22.0	12.8	16.4	18.2
35歳以上	2.5	3.5	2.8	1.3	2.8	3.0	3.2	2.2	2.0	2.0	3.8	1.5	1.3	3.7
無回答	0.5		0.5	0.3		1.3	1.5	1.0	0.3		0.3	0.3	1.0	1.2
平均(歳)	27.1	27.2	26.7	27.0	27.9	27.2	27.2	27.0	26.8	26.9	27.5	26.6	26.6	27.4

現在の居住地(全体/単一回答)

(%)

	北海道 (n=400)	東北 (n=400)	北関東 (n=400)	首都圏 (n=400)	新潟 (n=230)	長野 (n=340)	北陸 (n=313)	静岡 (n=400)	東海 (n=400)	関西 (n=400)	岡山・ 広島・ 山口 (n=400)	四国 (n=305)	九州 (n=402)												
北海道	100.0	青森	10.0	茨城	31.3	埼玉	18.3	新潟	88.3	長野	84.1	富山	33.2	静岡	90.5	岐阜	16.3	滋賀	4.5	岡山	26.3	徳島	14.8	福岡	39.1
その他	-	秋田	9.8	栃木	33.0	千葉	13.3	その他	10.9	その他	14.7	石川	38.7	その他	9.5	愛知	73.5	京都	12.5	広島	55.0	香川	29.2	佐賀	5.2
無回答	-	岩手	14.0	群馬	33.3	東京	36.5	無回答	0.9	無回答	1.2	福井	14.4	無回答	-	三重	10.3	大阪	49.0	山口	7.3	愛媛	37.0	長崎	8.5
		宮城	28.8	その他	2.5	神奈川	31.8				その他	13.4				兵庫	26.8	その他	11.5	高知	6.6	熊本	16.7		
		山形	12.8	無回答	-	その他	-				無回答	0.3				奈良	5.0	無回答	-	その他	11.8	大分	9.0		
		福島	19.3			無回答	0.3				無回答	-				和歌山	2.0			無回答	0.7	宮崎	8.2		
		その他	5.5								その他	-				鹿儿岛	10.2					鹿児島	10.2		
		無回答	-								無回答	0.3				その他	3.0					その他	3.0		
																無回答	0.2					無回答	0.2		

夫・妻の現在の職業(全体/単一回答)

(%)

調査数	調査数									その他	勤めていない	無回答
	会社員	公務員・ 団体職員	自営業	自由業	派遣・契約社員	アルバイト・ パート	その他	勤めていない	無回答			
全国	4790	72.5	16.6	6.1	0.6	1.1	0.4	1.7	0.1	0.7		
北海道	400	63.0	26.5	5.5	0.8	1.0	1.0	1.8		0.5		
東北	400	66.8	24.3	4.3	0.3	1.5	0.3	1.8	0.3	0.8		
北関東	400	72.0	15.0	6.5	1.0	1.5	0.3	3.3		0.5		
首都圏	400	79.8	8.0	6.8	1.0	2.8	0.8	0.8	0.3			
新潟	230	70.9	17.0	7.0	0.9		0.4	0.9		3.0		
長野	340	71.5	18.8	6.8	0.3	0.3		0.6		1.8		
北陸	313	78.0	9.9	5.4	1.3	1.0	0.3	2.6	0.3	1.3		
静岡	400	77.5	14.0	5.5	0.5	0.8		1.3	0.3	0.3		
東海	400	76.8	13.5	7.0		1.0	0.5	1.0		0.3		
関西	400	73.5	13.5	6.8	1.8	0.8	1.0	2.3	0.3	0.3		
岡山・ 広島・ 山口	400	75.8	15.5	5.8	0.3	0.8	0.5	1.3	0.3			
四国	305	75.4	14.1	5.9		1.6		2.0		1.0		
九州	402	63.4	23.6	7.0	0.5	1.2	0.2	3.0		1.0		

(%)

調査数	調査数									その他	勤めていない	無回答
	会社員	公務員・ 団体職員	自営業	自由業	派遣・契約社員	アルバイト・ パート	その他	勤めていない	無回答			
全国	4790	27.5	9.2	1.5	0.5	5.7	13.1	3.5	38.4	0.6		
北海道	400	22.5	9.5	1.5	0.3	6.0	14.5	4.5	41.3			
東北	400	28.8	10.3	1.5	0.8	3.8	13.0	5.0	36.0	1.0		
北関東	400	26.3	9.3	2.3	1.0	4.0	14.0	5.3	37.8	0.3		
首都圏	400	32.5	5.5	1.0	0.5	9.8	9.3	3.5	37.8	0.3		
新潟	230	28.7	13.5	2.2	0.4	6.1	10.4	5.2	31.7	1.7		
長野	340	29.1	11.2	1.2	1.5	5.9	12.4	2.4	35.9	0.6		
北陸	313	33.2	11.5	1.9	0.3	6.1	12.5	1.0	32.3	1.3		
静岡	400	29.0	8.8	1.8	0.3	7.3	12.3	2.3	37.8	0.8		
東海	400	27.3	7.0	0.8	0.3	6.8	13.0	3.0	42.0			
関西	400	26.8	7.8	0.8	0.3	5.5	17.3	1.8	39.8	0.3		
岡山・ 広島・ 山口	400	26.0	10.8	1.0	0.3	4.8	14.8	3.8	38.0	0.8		
四国	305	27.5	9.5	2.0		4.3	11.5	3.3	41.3	0.7		
九州	402	21.9	8.0	2.5	0.7	4.0	14.2	4.5	43.5	0.7		

ゼクシィ結婚トレンド調査2004

結婚にかかる費用総額

結婚費用総額は前回調査より4.8万円ダウンの524万円、一番高いのは北陸の625万円

(528万円：全国9位 / 13地域中)

結納から新婚旅行までにかかった費用は、前回調査より2.8万円アップの377万円

(371万円：全国9位 / 13地域中)

新居の準備や家具の購入費用などの新生活準備費用は前回調査より7.6万円ダウンの147万円

(157万円：全国6位 / 13地域中)

首都圏TOPICS

結納～新生活準備までの結婚費用総額は、前回調査より9.2万円ダウンの528万円

詳細は11ページ

* ()内は首都圏の数値

2003年4月～2004年3月に結婚したカップルが、結婚にかけた費用の総額は平均で524万円であった。内訳をみると、結納から新婚旅行までにかかった費用が平均377万円、新生活準備にかかった費用が147万円となっている。

時系列でみると、昨年から費用の総額は4.8万円の減少。内訳をみると、結納から新婚旅行までにかかった費用が平均2.8万円の増加、新生活準備にかかった費用が7.6万円の減少となっている。

結婚にかけた費用の総額について地域別にみると、北陸が625万円で13地域中最も高く、以下、東海(609万円)、関西(598万円)の順。北海道が299万円で最も低い。首都圏は528万円で13地域中9位となった。

結納から新婚旅行までにかかった費用について地域別でみると、東北が429万円で最も高く、以下、北関東(426万円)、長野(414万円)、新潟(412万円)の順。北海道が222万円で最も低い。首都圏は371万円で13地域中9番目。

新居の購入・賃貸や家具の購入など、新生活準備にかかった費用について地域別でみると、関西が258万円で最も高く、以下、東海(223万円)、北陸(215万円)の順。北海道が77万円で最も低い。首都圏は157万円で13地域中6番目。

結納から新生活準備までにかかった結婚費用総額(金額回答者 / 単一回答)

(万円)

	全国															
	04年	03年	02年	1位	2位	3位	4位	5位	6位	7位	8位	9位	10位	11位	12位	13位
2004年 総額 *1	524.0	528.8	518.3	北陸	東海	関西	新潟	四国	長野	静岡	東北	首都圏	北関東	九州	岡山・広島・山口	北海道
結納・婚約～新婚旅行まで *2	376.8	374.0	359.2	625.2	609.0	598.4	575.6	539.1	534.9	533.0	530.7	528.3	512.1	502.1	488.6	299.1
仲人へのお礼	17.2	18.6	18.2	410.5	386.1	340.5	411.8	370.3	414.1	391.1	429.4	371.3	425.8	401.2	360.4	221.9
結納・会場費	14.8	16.2	17.1	25.7	16.4	17.2	15.0	15.0	14.1	13.4	25.7	10.5	18.5	15.7	19.9	8.2
両家の顔合わせ・会場費	5.9	6.2	6.9	21.5	11.1	13.6	21.0	10.1	12.5	15.8	16.0	13.6	17.8	15.7	13.3	11.0
婚約記念品	34.5	34.8	35.8	7.8	4.9	5.6	6.4	4.9	6.4	6.1	5.6	6.0	4.7	7.7	4.9	6.5
結婚指輪(2人分)	15.2	14.1	13.4	39.0	37.3	44.2	29.5	31.0	34.1	32.6	30.3	37.3	33.9	32.0	35.6	27.3
挙式・披露宴・披露パーティ総額	282.7	280.0	267.7	16.3	15.2	16.1	14.3	15.0	15.6	15.3	14.1	15.4	15.5	15.2	14.6	14.8
挙式費用	18.3	16.8	16.1	293.9	279.9	239.8	310.5	286.6	316.5	293.4	354.3	279.8	329.7	309.7	257.8	149.6
新婚旅行	47.4	47.4	46.7	20.5	16.5	21.7	15.8	13.6	16.4	16.9	17.5	20.3	22.8	15.9	15.0	25.8
新婚旅行土産	14.9	16.1	15.9	56.1	52.4	48.6	46.0	47.6	47.7	48.4	41.9	50.7	44.7	39.0	49.4	42.9
新生活準備 *3	147.2	154.8	159.0	20.0	17.4	15.0	14.4	14.2	14.2	14.7	14.6	12.8	15.5	13.0	15.3	12.0
家具・インテリア・寝具の購入総額	53.1	61.5	60.5	214.6	222.9	257.9	163.8	168.8	120.8	141.9	101.3	157.1	86.3	100.9	128.2	77.3
家電製品の購入総額	42.6	43.8	42.9	84.1	71.6	67.6	46.2	64.8	45.7	50.6	39.6	41.9	41.0	45.1	58.3	35.6
嫁入り道具としての着物の購入総額	96.4	104.5	104.3	50.4	57.0	58.9	37.0	51.7	34.7	43.4	29.8	38.2	38.0	36.5	47.1	28.0
家・マンションの購入費用/頭金	647.9	685.9	664.8	173.2	98.1	86.7	96.6	82.2	72.9	63.6	95.2	51.1	64.8	69.6	139.6	57.0
/物件総額	2710.0	2655.2	2755.3	447.4	909.4	583.4	1019.2	678.5	675.0	950.9	482.0	728.3	483.3	305.7	171.5	480.0
賃貸費用/敷金・礼金 *4	24.6	25.1	27.1	2615.4	3007.4	2619.3	3014.3	2366.7	2510.8	2442.3	2633.9	3600.9	3240.0	2245.5	2203.9	1620.0
/家賃 *4	6.7	6.6	6.9	23.9	26.3	38.8	18.0	24.7	21.1	25.6	20.9	30.8	19.9	25.3	25.3	14.9
引越し費用 *5	6.0	6.8	6.9	6.2	6.7	7.9	6.3	6.0	6.3	6.9	5.8	9.1	6.3	5.9	6.5	6.3
				7.0	5.8	5.1	6.5	6.0	6.3	7.3	6.8	6.1	5.7	5.9	6.3	4.6
2003年 総額 *1	528.8			647.1	612.9	607.5	477.0	542.8	527.1	505.9	550.1	537.5	526.4	501.3	544.5	317.0
結納から新婚旅行まで	374.0			397.6	392.7	345.1	376.5	378.8	408.4	391.7	438.7	353.0	428.1	378.6	372.1	231.4
新生活準備	154.8			249.5	220.2	262.5	100.5	164.0	118.7	114.2	111.4	184.5	98.3	122.7	172.4	85.7
2002年 総額 *1	518.3			578.3	585.1	579.0	453.2	*	550.5	498.9	525.1	535.5	533.7	524.3	555.6	312.7
結納から新婚旅行まで	359.2			366.3	374.6	317.7	359.0	*	394.4	373.8	415.7	337.1	414.6	396.5	361.0	222.5
新生活準備	159.0			212.0	210.5	261.2	94.2	*	156.1	125.1	109.5	198.4	119.1	127.8	194.5	90.2
2001年 総額 *1	528.6			*	618.5	602.3	*	*	*	532.7	563.7	508.1	*	531.6	558.8	330.2
結納から新婚旅行まで	364.0			*	394.8	342.3	*	*	*	384.1	443.1	351.7	*	397.3	376.8	235.1
新生活準備	164.6			*	223.7	260.0	*	*	*	148.6	120.6	156.3	*	134.2	182.1	95.1
2000年 総額	*			*	700.2	646.1	*	*	*	*	*	593.1	*	559.8	*	*
結納から新婚旅行まで	*			*	422.7	368.7	*	*	*	*	*	412.4	*	403.1	*	*
新生活準備	*			*	277.5	277.4	*	*	*	*	*	180.7	*	156.7	*	*
1999年 総額	*			*	688.2	700.6	*	*	*	*	*	563.6	*	591.1	*	*
結納から新婚旅行まで	*			*	431.7	392.8	*	*	*	*	*	403.8	*	421.6	*	*
新生活準備	*			*	256.5	307.8	*	*	*	*	*	159.8	*	169.5	*	*
1998年 総額	*			*	726.3	790.9	*	*	*	*	*	594.2	*	*	*	*
結納から新婚旅行まで	*			*	437.7	403.9	*	*	*	*	*	410.9	*	*	*	*
新生活準備	*			*	288.6	387.0	*	*	*	*	*	183.3	*	*	*	*
1997年 総額	*			*	764.5	839.2	*	*	*	*	*	662.9	*	*	*	*
結納から新婚旅行まで	*			*	449.2	431.0	*	*	*	*	*	452.0	*	*	*	*
新生活準備	*			*	315.3	408.2	*	*	*	*	*	210.9	*	*	*	*

注 *1: 2001～2004年の「総額」は、「結納・婚約～新婚旅行まで」の費用と「新生活準備」の費用の合計値

*2: 「結納から新婚旅行までにかかった費用」の算出時に用いた各項目の平均金額を掲載しているが、これは各項目に費用が発生した人の平均金額であり、各項目の平均金額の合計は、「結納から新婚旅行にかかった費用総額」とは一致しない

*3: 「新生活準備」の算出時に用いた各項目の平均金額を掲載しているが、これは各項目に費用が発生した平均額であり、各項目の平均金額の合計は、「新生活準備」とは一致しない。

*4: 「敷金・礼金」「家賃」は、社宅を除く賃貸住宅居住者ベース

*5: 「引越し費用」は、引越し業者を利用した人ベース

6: 「」は該当項目なし

時系列(2001年)の全国のデータは、北海道、東北、首都圏、静岡、東海、関西、中国(現:岡山・広島・山口)、九州の8地域の平均で算出

時系列(2002年)の全国のデータは、北海道、東北、北関東、首都圏、新潟、長野、北陸、静岡、東海、関西、中国(現:岡山・広島・山口)、九州の12地域の平均で算出

ゼクシィ結婚トレンド調査2004

挙式、披露宴・披露パーティ費用総額

挙式、披露宴・披露パーティ費用総額の平均は、3年連続でアップし、283万円
 最も高いのは東北の354万円。最も低いのは北海道の150万円（280万円：全国10位 / 13地域中）
 招待客1人あたりの単価は3年連続でアップし、3.6万円に（4.3万円：全国4位 / 13地域中）

首都圏TOPICS

挙式、披露宴・披露パーティ費用総額の平均は、2年連続のアップで、280万円
 招待客1人あたりの単価は4年連続でアップし4.3万円に

*（）内は首都圏の数値

挙式、披露宴・披露パーティにかかった費用の総額を尋ねたところ、費用総額の平均は283万円となった。

時系列でみると、3年連続の増加で、前回調査からは全国平均が2.7万円アップしている。

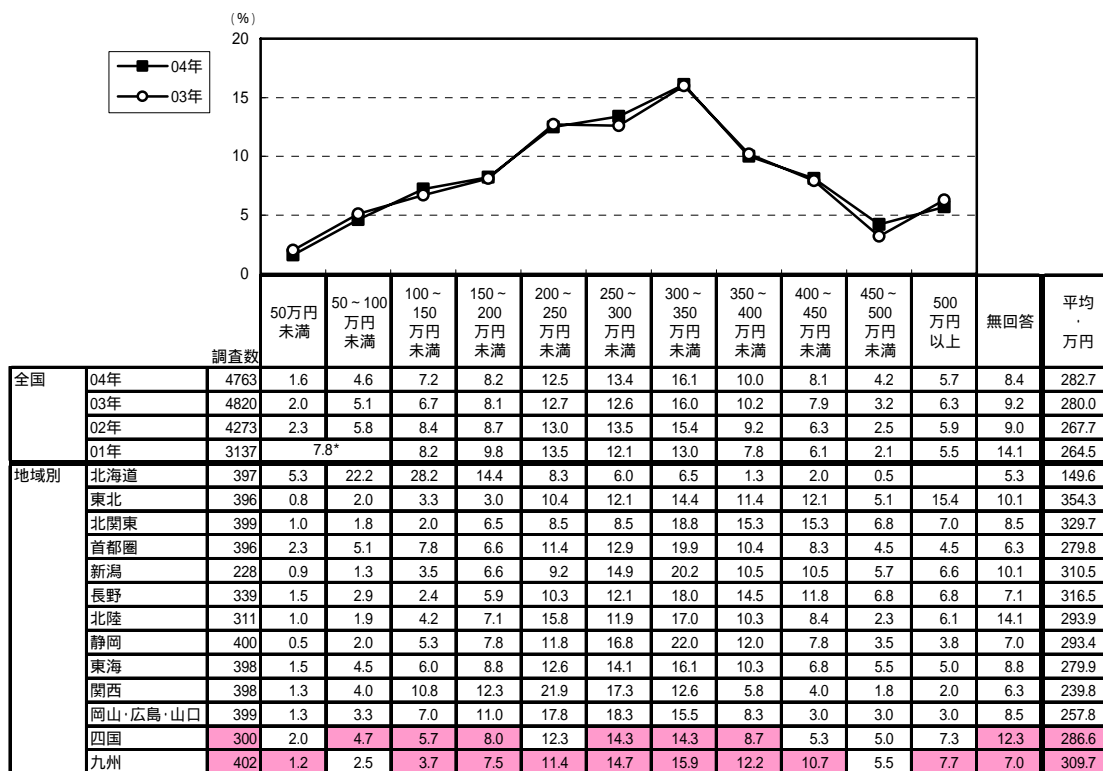
地域別でみると、東北の平均額が13地域中最も高く354万円、以下、北関東(330万円)、長野(317万円)が続く。また、北海道が150万円ですべて最低。首都圏は280万円、13地域中10番目となった。

招待客1人あたりの挙式・披露宴・披露パーティ費用は、全国では3年連続アップし3.6万円となった。

地域別でみると、東海が4.8万円が13地域中最も高く、北陸(4.7万円)、新潟(4.6万円)が続く。

首都圏は、4年連続アップして、4.3万円、13地域中4番目となっている。

挙式、披露宴・披露パーティの費用総額（挙式または披露宴・披露パーティ実施者 / 単一回答）



*01年：100万円未満、で1カテゴリー

首都圏経年比較

平均の推移	98年	99年	00年	01年	02年	03年	04年
首都圏 (万円)	293.8	280.7	289.2	256.4	254.2	263.2	279.8

<参考> 1人あたりの挙式、披露宴・披露パーティ費用

	(万円)						
	98年	99年	00年	01年	02年	03年	04年
全国	*	*	*	3.1	3.4	3.5	3.6
北海道	*	*	*	1.2	1.2	1.3	1.3
東北	*	*	*	3.1	3.2	3.1	3.4
北関東	*	*	*	*	3.7	3.6	3.8
首都圏	3.8	3.8	3.7	3.8	3.9	4.0	4.3
新潟	*	*	*	*	4.2	4.4	4.6
長野	*	*	*	*	3.6	3.5	3.8
北陸	*	*	*	*	4.7	4.7	4.7
静岡	*	*	*	3.6	3.7	3.8	3.9
東海	4.3	4.3	4.2	4.5	4.6	4.6	4.8
関西	4.0	4.0	4.1	4.1	4.1	4.1	4.2
岡山・広島・山口	*	*	*	3.8	4.0	4.1	4.0
四国	*	*	*	*	*	3.5	3.7
九州	*	3.0	2.9	2.9	3.0	3.0	3.1

*:該当項目無し

挙式、披露宴・披露パーティを両方実施した人ベースの費用総額をもとに算出

ゼクシィ結婚トレンド調査2004

親・親族からの資金援助

親・親族からの援助があった人は86% (81% : 全国12位 / 13地域中)
援助額は前回調査より17.6万円ダウンの227万円 (220万円 : 全国7位 / 13地域中)

*()内は首都圏の数値

新生活準備を含めた結婚費用全体に対する親・親族からの援助状況を見ると、「親からの援助あり」と回答した人が全体の86%を占める。

地域別にみると、東北が94%で最も高く、北陸が92%で続く。九州では、親・親族からの援助があった割合は79%で、13地域中最も低く、首都圏が81%で13地域中12番目。

また、援助総額についてみると、平均では昨年から17.6万円ダウンの227万円となった。

援助総額について分布をみると、100～300万円未満が中心となっており、この範囲で4割近くを占めている。

地域別にみると、援助額の平均が13地域中最も高いのは北陸(371万円)で、2番目に高い関西(282万円)を88.4万円上回っている。一方、北海道が137万円が13地域中最も低い。首都圏は220万円で、13地域中7番目。

結婚費用に対する親・親族からの援助の有無 (全体 / 単一回答)

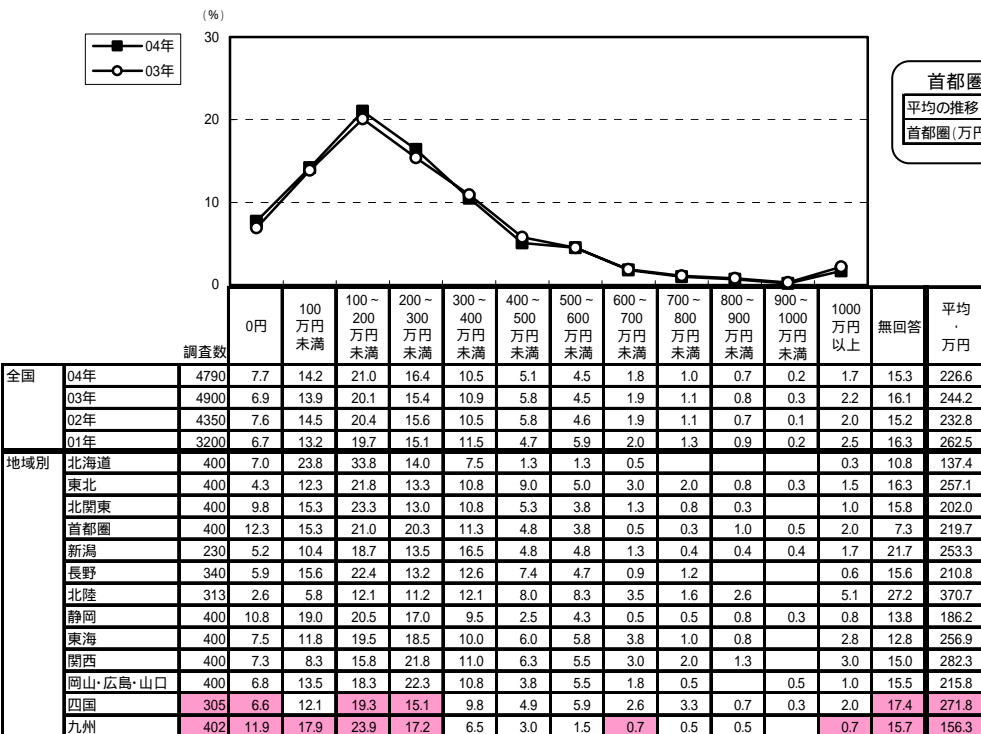


※学式・披露宴・披露パーティ費用、「新婚旅行費用」、「新居の購入または賃貸費用」、家具・寝具・家電の購入費用、のいずれかで、費用面の援助があった人の割合

首都圏経年比較

調査数	親からの援助あり	親からの援助なし	無回答
04年	400	80.5	19.5
03年	400	82.8	17.3
02年	400	80.5	19.5
01年	400	81.0	18.5
00年	400	82.3	17.8
99年	400	82.8	17.3
98年	400	88.8	11.3

結婚費用に対する親・親族からの援助総額 (全体 / 単一回答)



首都圏経年比較

平均の推移	98年	99年	00年	01年	02年	03年	04年
首都圏(万円)	279.0	248.6	280.3	227.0	208.2	209.5	219.7

ゼクシィ結婚トレンド調査2004

結婚資金としての貯蓄

結婚資金を貯蓄していた人は夫68%、妻74% (夫69%、妻74%)

夫・妻2人分の貯蓄総額は、前回調査より8.2万円アップの337万円 (395万円：全国3位 / 13地域中)

首都圏TOPICS

夫・妻2人分の貯蓄総額は、3年連続の増加、前回調査より10.5万円アップの395万円

* ()内は首都圏の数値

結婚前に結婚資金として貯蓄をしていたかどうかについて尋ねたところ、「夫のみ」「(夫・妻の)両方」「妻のみ」を合わせ、貯蓄をしていたカップルの割合は83%であった。また、夫・妻それぞれについてみると、貯蓄していた人の割合は夫が68%、妻が74%で、妻の方が高い。

実際の貯蓄額についてみると、夫・妻二人分の貯蓄総額は平均337万円。

時系列でみると、昨年から貯蓄額の全国平均は8.2万円のアップ。

地域別にみると、貯蓄額の平均は、東海、関西がともに440万円が高い。また、北海道が216万円で13地域中最も低い。

首都圏の貯蓄額は平均が3年連続の増加、前回調査より10.5万円アップの395万円となっている。

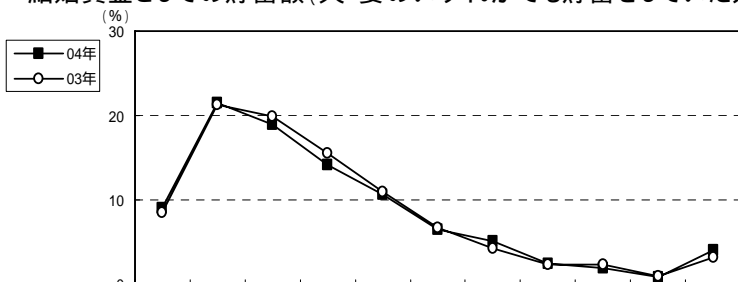
結婚資金としての貯蓄の有無 (全体 / 単一回答)

	凡例	結婚資金として貯蓄していた				貯蓄していた・計	夫が貯蓄していた	妻が貯蓄していた	
		夫のみ	両方	妻のみ	貯蓄していなかった				
全国	04年	(n=4790) 8.2%	60.0	14.4	16.5	0.9	82.7	68.2	74.4
時系列	03年	(n=4900) 7.2	59.5	14.5	17.8	1.0	81.2	66.7	74.0
	02年	(n=4350) 7.7	59.0	14.5	17.7	1.1	81.1	66.6	73.5
	01年	(n=3200) 7.3	57.0	15.8	19.0	0.9	80.1	64.3	72.8
地域別	北海道	(n=400) 7.0	56.0	16.8	19.8	0.5	79.8	63.0	72.8
	東北	(n=400) 7.5	53.3	14.5	24.5	0.3	75.3	60.8	67.8
	北関東	(n=400) 8.0	57.5	15.8	17.8	1.0	81.3	65.5	73.3
	首都圏	(n=400) 9.3	59.8	14.0	15.8	1.3	83.0	69.0	73.8
	新潟	(n=230) 9.6	49.6	17.4	21.3	2.2	76.5	59.1	67.0
	長野	(n=340) 7.1	63.5	15.3	14.1	-	85.9	70.6	78.8
	北陸	(n=313) 9.6	59.4	16.0	12.8	2.2	85.0	69.0	75.4
	静岡	(n=400) 6.8	66.3	11.5	15.0	0.5	84.5	73.0	77.8
	東海	(n=400) 5.0	71.8	12.0	11.0	0.3	88.8	76.8	83.8
	関西	(n=400) 9.0	67.0	12.0	11.3	0.8	88.0	76.0	79.0
	岡山・広島・山口	(n=400) 9.8	59.3	13.5	17.0	0.5	82.5	69.0	72.8
	四国	(n=305) 10.8	56.7	13.4	16.7	2.3	81.0	67.5	70.2
	九州	(n=402) 9.2	55.0	17.2	18.2	0.5	81.3	64.2	72.1

首都圏経年比較

調査年	結婚資金として貯蓄していた					貯蓄していた・計	夫が貯蓄していた	妻が貯蓄していた	
	夫のみ	両方	妻のみ	貯蓄していなかった	無回答				
04年	400	9.3	59.8	14.0	15.8	1.3	83.0	69.0	73.8
03年	400	8.3	59.0	15.3	16.8	0.8	82.5	67.3	74.3
02年	400	7.0	53.3	16.0	23.0	0.8	76.3	60.3	69.3
01年	400	8.8	44.8	21.0	24.5	1.0	74.5	53.5	65.8
00年	400	6.0	66.8	14.8	12.0	0.5	87.5	72.8	81.5
99年	400	6.8	66.0	14.0	13.0	0.3	86.8	72.8	80.0
98年	400	8.3	58.0	15.8	16.8	1.3	82.0	66.3	73.8

結婚資金としての貯蓄額 (夫・妻のいずれかでも貯蓄をしていた人 / 単一回答)



首都圏経年比較

平均の推移	98年	99年	00年	01年	02年	03年	04年
首都圏 (万円)	389.0	416.7	393.3	342.1	378.4	384.2	394.7

	調査年	貯蓄額 (万円)											平均・万円		
		100万円未満	100~200万円未満	200~300万円未満	300~400万円未満	400~500万円未満	500~600万円未満	600~700万円未満	700~800万円未満	800~900万円未満	900~1000万円未満	1000万円以上		無回答	
全国	04年	3960	9.0	21.5	18.9	14.2	10.6	6.5	5.1	2.5	1.9	0.9	4.0	4.8	337.4
	03年	3979	8.5	21.3	19.9	15.5	11.0	6.7	4.3	2.3	2.3	1.0	3.2	4.1	329.2
	02年	3530	7.8	21.5	20.1	14.0	10.0	7.1	5.0	2.7	2.5	0.9	3.6	4.6	342.0
	01年	2563	8.2	19.9	19.3	17.2	10.3	6.2	4.7	2.9	2.2	0.8	4.3	4.1	345.0
地域別	北海道	319	17.2	33.9	21.0	12.9	4.4	2.8	1.9	1.6			0.9	3.4	215.5
	東北	301	16.9	31.6	18.9	9.0	9.0	3.7	4.0	1.0	0.7		2.7	2.7	253.7
	北関東	325	10.5	20.6	19.4	16.9	8.9	7.7	4.3	1.8	2.2	1.2	2.5	4.0	317.0
	首都圏	332	8.4	15.7	17.2	15.7	12.0	7.5	6.0	2.7	2.4	1.5	6.6	4.2	394.7
	新潟	176	14.8	27.8	13.6	14.8	9.1	6.8	2.3		0.6	0.6	4.0	5.7	290.8
	長野	292	8.2	19.9	19.9	19.9	8.6	5.1	6.8	1.4	1.7		3.1	5.5	317.0
	北陸	266	6.4	20.3	13.5	14.3	10.2	7.1	7.1	4.1	3.0	1.1	4.9	7.9	371.9
	静岡	338	5.3	16.0	20.7	15.7	13.3	8.3	6.2	2.7	1.5	1.8	3.8	4.7	378.0
	東海	355	1.7	16.9	16.6	11.5	16.1	7.9	7.9	3.7	3.1	1.7	7.3	5.6	440.2
	関西	352	4.0	13.9	21.0	10.8	10.8	7.7	7.7	6.3	3.7	2.0	6.8	5.4	439.7
	岡山・広島・山口	330	10.3	21.8	19.7	12.7	11.8	7.0	3.6	2.1	1.5	0.9	2.7	5.8	315.9
	四国	247	8.9	19.0	22.3	16.2	11.7	6.9	3.2	2.8	2.8	0.4	2.4	3.2	322.3
	九州	327	8.6	26.3	19.3	16.2	10.7	6.1	3.1	1.2	0.9		2.8	4.9	285.6

ゼクシィ結婚トレンド調査2004

仲人の有無と結納の実施状況

仲人を立てた人は3年連続の減少でわずか5% (1% : 全国で最も低い / 13地域中)

結納を行なった人は、前回調査より5.8ポイントダウンの44% (24% : 全国で最も低い / 13地域中)

首都圏TOPICS

仲人を立てた人は2年連続の減少で、わずか1%

結納を行なった人は、前回調査より7.8ポイントダウンの24%

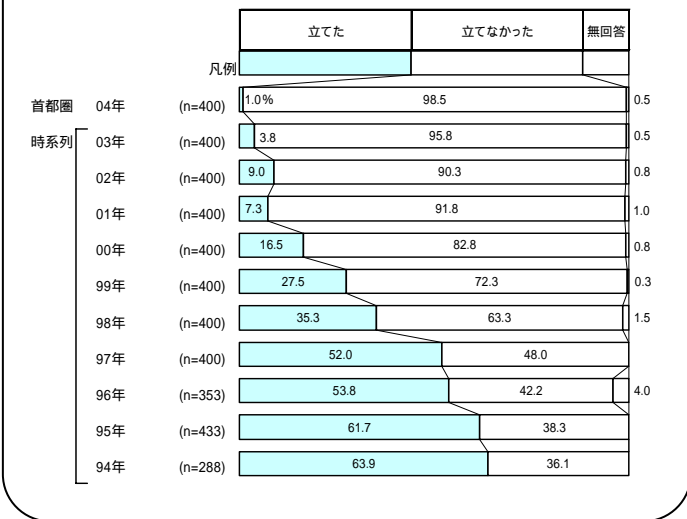
* ()内は首都圏の数値

結婚の際に仲人を立てたかどうかを尋ねたところ、「立てた」人は5%であった。時系列でみると、仲人を「立てた」人の割合が3年連続で減少しており、昨年からは2.8ポイントダウンした。地域別にみると、仲人を「立てた」人の割合が最も高いのは、九州で11%、他のエリアはすべて1割を下回っている。結納または両家の顔合わせの実施状況をみると、「結納を行なった」人は44%、「両家の顔合わせのみ行なった」人は50%であった。時系列でみると、昨年から「結納を行なった」人の割合が5.8ポイント減少している。地域別にみると、「結納を行なった」割合では九州が60%で最も高く、北陸(57%)、四国(54%)、東北(53%)が続く。一方、首都圏の「結納を行なった」割合は24%で、13地域中最も低い。

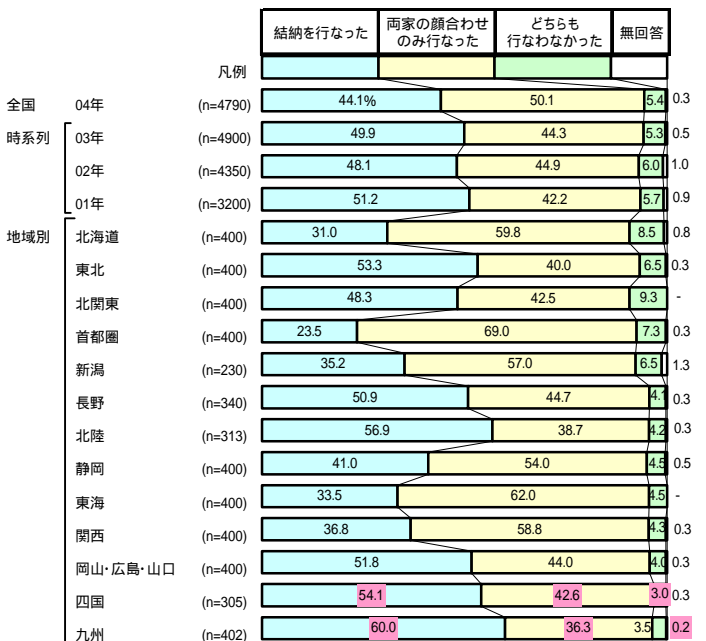
仲人の有無(全体 / 単一回答)



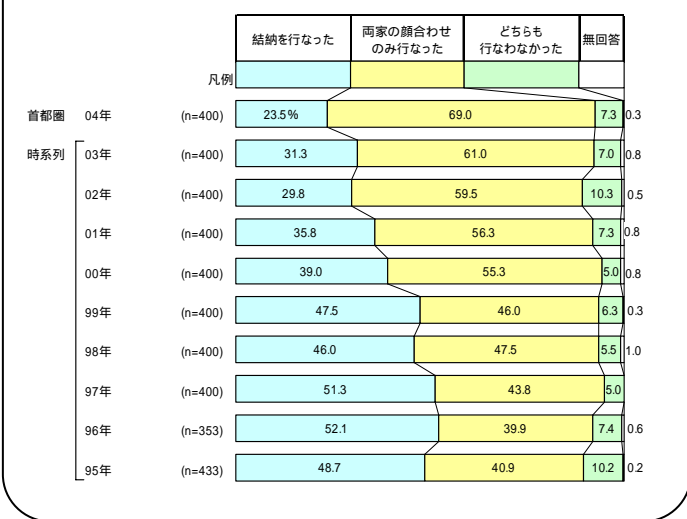
首都圏経年比較



結納・両家の顔合わせの実施状況(全体 / 単一回答)



首都圏経年比較



ゼクシィ結婚トレンド調査2004

披露宴・披露パーティ招待人数

披露宴・披露パーティの招待客人数の平均は81人(67人:全国10位/13地域中)
ボリュームゾーンとしては60~90人未満

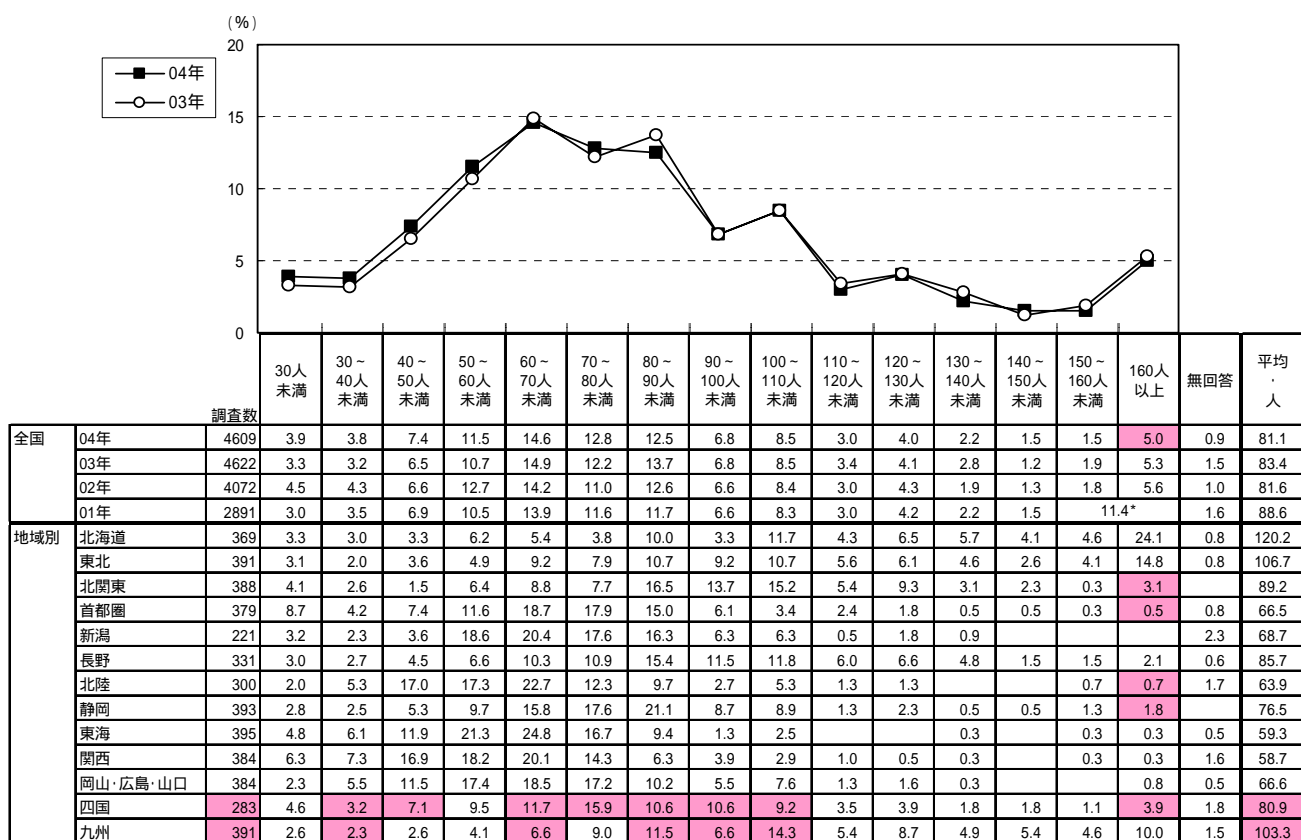
首都圏TOPICS

披露宴・披露パーティの招待客人数の平均は、4年連続の減少で67人

*()内は首都圏の数値

披露宴・披露パーティの招待客人数をみると、全国平均で81人となった。
時系列でみると、昨年から招待客の平均人数が2.3人減少している。
ボリュームゾーンとしては「60~90人未満」が中心。その範囲で約4割を占める。
地域別でみると、招待客人数の平均は、北海道が120人で13地域中最も多く、東北が107人、九州が103人で続く。
一方最も少ないのは、関西、東海で、ともに59人となっている。首都圏は67人で、13地域中10位となっている。

披露宴・披露パーティの招待客人数(披露宴・披露パーティ実施者/単一回答)



*01年:「150人以上」で1カテゴリ

首都圏経年比較

平均の推移	95年	96年	97年	98年	99年	00年	01年	02年	03年	04年
首都圏(人)	81.3	80.5	79.4	82.0	78.3	81.6	71.5	69.3	68.7	66.5

ゼクシィ結婚トレンド調査2004

挙式、披露宴・披露パーティの際に心がけたこと

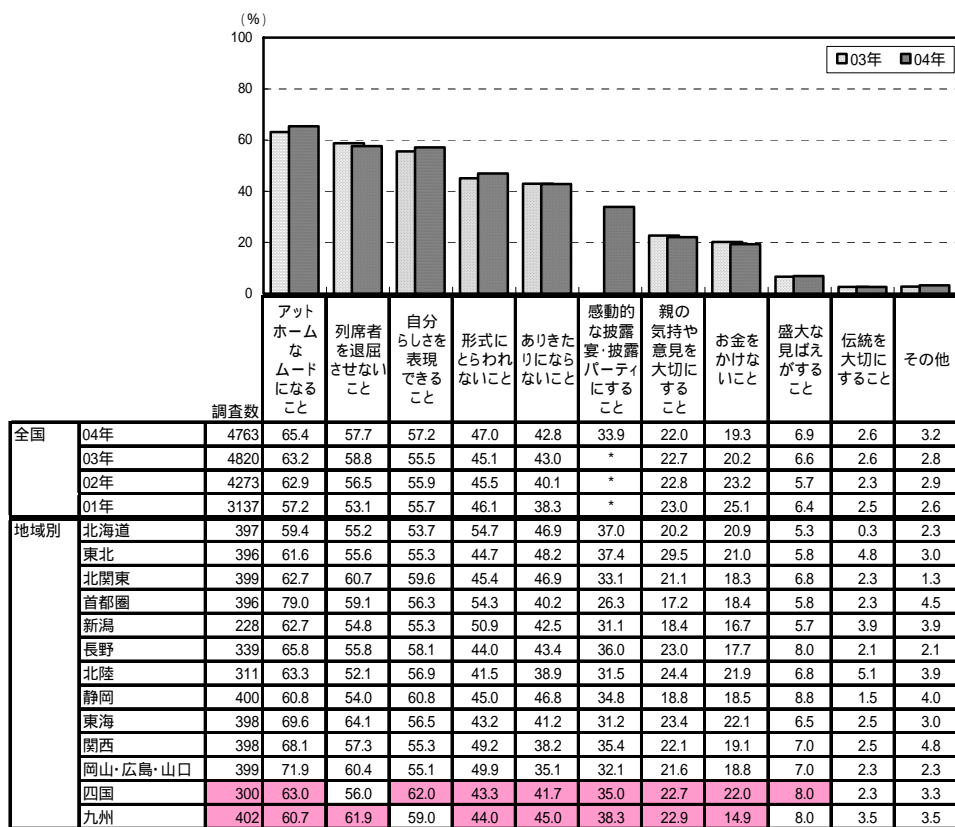
挙式、披露宴・披露パーティの際に心がけたことベスト4は

- 1位 「アットホームなムードになること」
- 2位 「列席者を退屈させないこと」
- 3位 「自分らしさを表現できること」
- 4位 「形式にとらわれないこと」

挙式または披露宴・披露パーティ実施者に、挙式、披露宴・披露パーティ時の演出決定の際に心がけたことについて尋ねたところ、「アットホームなムードになること」が65%で最も割合が高くなった。以下「列席者を退屈させないこと」(58%)、「自分らしさを表現できること」(57%)、「形式にとらわれないこと」(47%)などが続く。首都圏でも全国と同じベスト4が並び、全国的な結婚スタイルの傾向と合致しているが、4位の「形式にとらわれないこと」が8.4ポイント上がっている点が目立つ。

時系列でみると、「お金をかけないこと」の割合が、3年連続でダウンしている。

挙式、披露宴・披露パーティの演出決定の際に心がけたこと(挙式、披露宴・披露パーティ実施者 / 複数回答)



*01～03年: 該当項目なし

首都圏経年比較

		調査数	アットホームなムードになること	列席者を退屈させないこと	自分らしさを表現できること	形式にとらわれないこと	ありきたりにならないこと	感動的な披露宴・披露パーティにすること	お金をかけないこと	親の気持や意見を大切にすること	盛大な見ばえがすること	伝統を大切にすること	その他
首都圏	04年	396	79.0	59.1	56.3	54.3	40.2	26.3	18.4	17.2	5.8	2.3	4.5
	03年	394	73.1	59.1	55.1	45.9	37.3	*	18.8	20.1	8.1	1.5	1.8
	02年	393	69.0	56.2	51.7	48.6	32.8	*	24.9	18.6	5.9	1.5	3.1
	01年	390	65.6	46.2	53.6	50.5	33.1	*	22.1	17.7	6.9	2.6	4.9
	00年	396	63.4	56.1	59.6	53.0	32.6	*	29.5	21.0	5.6	4.3	2.8
	99年	388	63.9	48.2	52.3	46.9	33.0	*	27.6	19.6	6.7	1.5	4.6
	98年	394	56.3	50.5	59.4	46.7	29.9	*	28.9	21.3	6.3	2.8	6.1
	97年	400	64.8	54.3	60.5	47.3	36.3	*	35.3	25.5	8.8	4.0	6.5

*97～03年: 該当項目なし

ゼクシィ結婚トレンド調査2004

希望する子供の人数と子供が欲しい時期

希望する子供の人数は「2人」が66%、「3人」21%、平均2.2人
 子供が欲しい時期は、「すぐにでも欲しい」が36%、「1年ぐらいたって」が30%

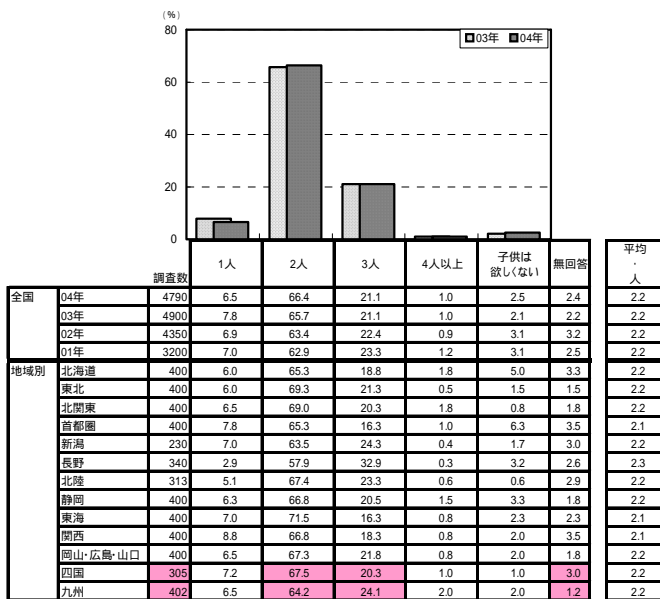
子供が欲しいかどうか、また欲しい場合は何人くらい欲しいかを尋ねたところ、「子供が欲しくない」人は3%で、9割以上の人が子供が欲しいと考えている。希望人数をみると、「2人」が66%で最も多い。

地域別でみると、長野県では「3人」の割合が33%で13地域中最も高い。

子供を希望する人に対して、いつ頃欲しいかを尋ねたところ、「すぐにでも欲しい」が36%で最も高く、次いで「1年ぐらいたって」が30%、「2年ぐらいたって」が17%で続く。

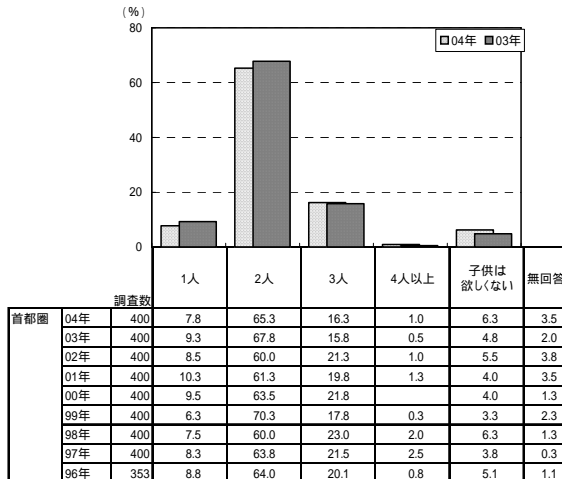
地域別でみると、九州では「すぐにでも欲しい」の割合が44%と13地域中最も高くなっている。

希望する子供の人数(全体/単一回答)

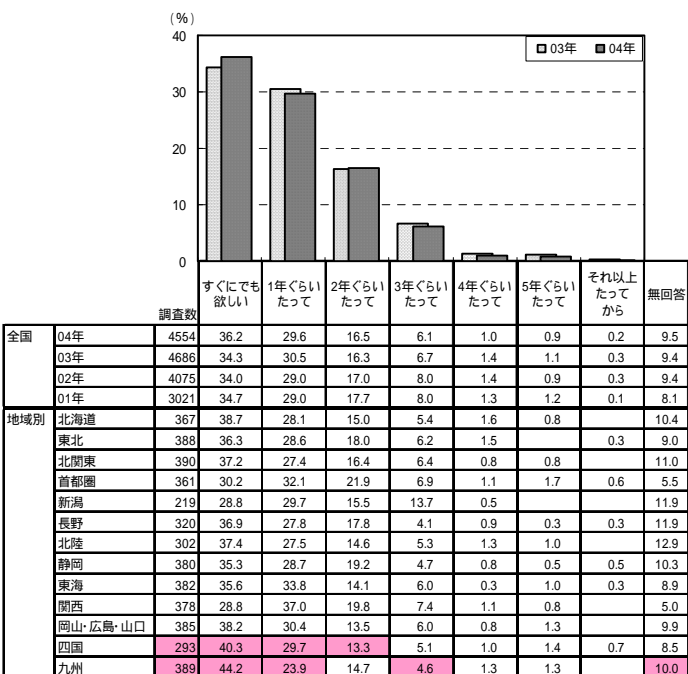


*4人以上は「4人」として平均値を算出している

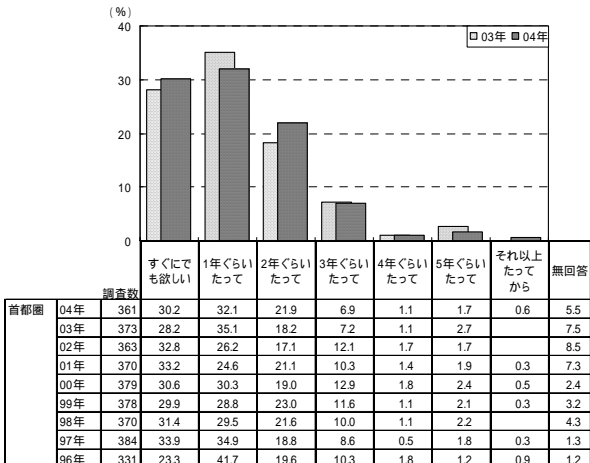
首都圏経年比較



子供が欲しい時期(子供が欲しい人/単一回答)



首都圏経年比較



ゼクシィ結婚トレンド調査2004

<参考> 結婚に関わる費用 項目別平均額一覧

【全国】

結納・婚約～新生活準備までにかかった費用

(万円)

	全国			
	04年	03年	02年	01年
結納～新生活準備にかかった結婚費用 総額 *1	524.0	528.8	518.3	528.6

北海道	東北	北関東	首都圏	新潟	長野	北陸	静岡	東海	関西	岡山・広島・山口	四国	九州
04年	04年	04年	04年	04年	04年	04年	04年	04年	04年	04年	04年	04年
299.1	530.7	512.1	528.3	575.6	534.9	625.2	533.0	609.0	598.4	488.6	539.1	502.1

結納・婚約～新婚旅行までにかかった費用

(万円)

	全国			
	04年	03年	02年	01年
結納・婚約～新婚旅行までにかかった費用 総額	376.8	374.0	359.2	364.0
項目別平均額 *2				
仲人へのお礼	17.2	18.6	18.2	17.6
結納・会場費	14.8	16.2	17.1	14.5
両家の顔合わせ・会場費	5.9	6.2	6.9	6.3
婚約記念品	34.5	34.8	35.8	38.3
結婚指輪(2人分)	15.2	14.1	13.4	12.5
挙式・披露宴・披露パーティ総額	282.7	280.0	267.7	264.5
挙式費用	18.3	16.8	16.1	17.7
新婚旅行	47.4	47.4	46.7	49.7
新婚旅行土産	14.9	16.1	15.9	17.8

北海道	東北	北関東	首都圏	新潟	長野	北陸	静岡	東海	関西	岡山・広島・山口	四国	九州
04年	04年	04年	04年	04年	04年	04年	04年	04年	04年	04年	04年	04年
221.9	429.4	425.8	371.3	411.8	414.1	410.5	391.1	386.1	340.5	360.4	370.3	401.2
8.2	25.7	18.5	10.5	15.0	14.1	25.7	13.4	16.4	17.2	19.9	15.0	15.7
11.0	16.0	17.8	13.6	21.0	12.5	21.5	15.8	11.1	13.6	13.3	10.1	15.7
6.5	5.6	4.7	6.0	6.4	6.4	7.8	6.1	4.9	5.6	4.9	4.9	7.7
27.3	30.3	33.9	37.3	29.5	34.1	39.0	32.6	37.3	44.2	35.6	31.0	32.0
14.8	14.1	15.5	15.4	14.3	15.6	16.3	15.3	15.2	16.1	14.6	15.0	15.2
149.6	354.3	329.7	279.8	310.5	316.5	293.9	293.4	279.9	239.8	257.8	286.6	309.7
25.8	17.5	22.8	20.3	15.8	16.4	20.5	16.9	16.5	21.7	15.0	13.6	15.9
42.9	41.9	44.7	50.7	46.0	47.7	56.1	48.4	52.4	48.6	49.4	47.6	39.0
12.0	14.6	15.5	12.8	14.4	14.2	20.0	14.7	17.4	15.0	15.3	14.2	13.0

披露宴・披露パーティのご祝儀額

披露宴・披露パーティのご祝儀額 総額		217.9	221.6	221.5	222.4
招待客別平均額					
友人・同僚	2.7	2.7	2.8	2.7	
上司	3.6	3.5	3.5	3.5	
親族	5.8	6.0	6.0	6.0	
恩師	3.3	3.3	3.3	3.3	

北海道	東北	北関東	首都圏	新潟	長野	北陸	静岡	東海	関西	岡山・広島・山口	四国	九州
89.3	229.9	225.6	202.6	205.4	207.7	215.2	230.2	185.5	196.0	211.5	234.8	271.5
1.4	2.2	2.4	2.7	2.8	2.3	2.2	2.9	3.1	3.1	3.0	2.8	2.4
1.9	3.1	3.3	3.6	3.7	3.0	4.0	3.7	3.9	4.0	3.7	3.6	3.3
4.0	4.7	5.1	5.8	5.4	5.3	7.0	5.6	6.4	6.7	6.4	6.6	5.5
1.0	2.8	3.1	3.6	3.2	2.9	4.0	3.3	3.7	3.7	3.6	3.2	3.1

二次会の会費

二次会の会費		0.49	0.49	0.50	0.50
男性					
女性	0.42	0.43	0.44	0.44	
参考 二次会出席者数(人)		40.1	38.6	39.5	39.4

北海道	東北	北関東	首都圏	新潟	長野	北陸	静岡	東海	関西	岡山・広島・山口	四国	九州
0.30	0.41	0.50	0.69	0.53	0.45	0.51	0.52	0.55	0.65	0.45	0.45	0.39
0.29	0.36	0.40	0.60	0.47	0.38	0.46	0.44	0.48	0.57	0.40	0.39	0.34
39.7	34.4	34.9	53.6	42.5	35.5	44.1	44.8	50.1	46.2	33.6	31.3	34.8

結婚資金

結婚資金貯蓄 総額		337.4	329.2	342.0	345.0
夫	206.1	199.4	202.6	206.9	
妻	188.3	185.6	197.0	200.1	
親・親族からの援助 総額	226.6	244.2	232.8	262.5	

北海道	東北	北関東	首都圏	新潟	長野	北陸	静岡	東海	関西	岡山・広島・山口	四国	九州
215.5	253.7	317.0	394.7	290.8	317.0	371.9	378.0	440.2	439.7	315.9	322.3	285.6
120.2	166.4	210.0	249.5	200.6	199.0	224.3	215.8	243.8	262.0	186.3	199.7	178.1
134.9	135.5	169.1	211.3	153.4	173.6	212.5	212.9	246.0	240.1	181.9	183.3	163.4
137.4	257.1	202.0	219.7	253.3	210.8	370.7	186.2	256.9	282.3	215.8	271.8	156.3

<参考> 1人あたりの挙式・披露宴・披露パーティ費用

挙式・披露宴・披露パーティ総額(両方実施した人ベース)		290.3	288.8	279.0	275.7
披露宴・披露パーティ出席者数(人)	81.1	83.4	81.6	88.6	
1人あたりの挙式・披露宴・披露パーティ費用	3.6	3.5	3.4	3.1	

北海道	東北	北関東	首都圏	新潟	長野	北陸	静岡	東海	関西	岡山・広島・山口	四国	九州
155.9	360.4	336.7	287.9	318.4	324.1	299.8	299.2	282.5	246.7	264.9	299.7	315.9
120.2	106.7	89.2	66.5	68.7	85.7	63.9	76.5	59.3	58.7	66.6	80.9	103.3
1.3	3.4	3.8	4.3	4.6	3.8	4.7	3.9	4.8	4.2	4.0	3.7	3.1

注 *1: 結納～新生活準備にかかった結婚費用 総額は「結納から新婚旅行までにかかった費用 総額」と「新生活準備にかかった費用 総額」の合計値

*2: 「結納から新婚旅行までにかかった費用」の算出時に用いた各項目の平均金額を掲載しているが、これは各項目に費用が発生した人の平均金額であり、各項目の平均金額の合計は、「結納から新婚旅行にかかった費用総額」とは一致しない

*3: は該当項目なし

新生活準備のためにかかった費用

(万円)

	全国			
	04年	03年	02年	01年
新生活準備のためにかかった費用 総額	147.2	154.8	159.0	164.6
項目別平均額 *1				
家具・インテリア・寝具の購入総額	53.1	61.5	60.5	69.4
家電製品の購入総額	42.6	43.8	42.9	47.2
嫁入り道具としての着物の購入総額	96.4	104.5	104.3	102.4
家・マンションの購入費用/頭金	647.9	685.9	664.8	590.1
/物件総額	2710.0	2655.2	2755.3	2981.9
賃貸費用/敷金・礼金 *2	24.6	25.1	27.1	26.7
/家賃 *2	6.7	6.6	6.9	6.9
引越し費用 *3	6.0	6.8	6.9	7.0

北海道	東北	北関東	首都圏	新潟	長野	北陸	静岡	東海	関西	岡山・広島・山口	四国	九州
04年	04年	04年	04年	04年	04年	04年	04年	04年	04年	04年	04年	04年
77.3	101.3	86.3	157.1	163.8	120.8	214.6	141.9	222.9	257.9	128.2	168.8	100.9
35.6	39.6	41.0	41.9	46.2	45.7	84.1	50.6	71.6	67.6	58.3	64.8	45.1
28.0	29.8	38.0	38.2	37.0	34.7	50.4	43.4	57.0	58.9	47.1	51.7	36.5
57.0	95.2	64.8	51.1	96.6	72.9	173.2	63.6	98.1	86.7	139.6	82.2	69.6
480.0	482.0	483.3	728.3	1019.2	675.0	447.4	950.9	909.4	583.4	171.5	678.5	305.7
1620.0	2633.9	3240.0	3600.9	3014.3	2510.8	2615.4	2442.3	3007.4	2619.3	2203.9	2366.7	2245.5
14.9	20.9	19.9	30.8	18.0	21.1	23.9	25.6	26.3	38.8	25.3	24.7	25.3
6.3	5.8	6.3	9.1	6.3	6.3	6.2	6.9	6.7	7.9	6.5	6.0	5.9
4.6	6.8	5.7	6.1	6.5	6.3	7.0	7.3	5.8	5.1	6.3	6.0	5.9

新婚家庭の生活費・貯蓄

(万円)

	全国			
	04年	03年	02年	01年
年収	397.0	391.0	410.5	414.6
妻 *4	272.8	264.3	267.0	272.0
月収	26.6	26.1	27.3	27.2
夫	16.9	16.4	16.2	16.3
妻 *4	37.1	35.8	36.4	36.5
世帯収入	27.7	27.1	28.3	28.3
1ヵ月の支出総額	5.9	5.5	5.4	5.3
貯蓄額(1ヵ月あたり/定額)	75.0	75.7	74.3	87.6
蓄へそり総額				

北海道	東北	北関東	首都圏	新潟	長野	北陸	静岡	東海	関西	岡山・広島・山口	四国	九州
04年	04年	04年	04年	04年	04年	04年	04年	04年	04年	04年	04年	04年
388.4	363.5	408.2	459.7	375.4	392.4	381.8	392.3	414.8	430.4	382.9	363.1	382.5
277.7	251.5	277.4	336.1	265.8	267.9	261.4	256.7	289.7	270.4	259.9	251.8	263.7
25.5	24.4	26.6	30.9	24.9	25.9	25.3	26.1	28.7	28.6	26.4	24.8	26.1
16.1	15.9	16.0	20.9	16.6	17.0	16.0	16.4	17.6	17.2	16.5	16.0	16.5
35.1	35.0	36.9	44.4	36.3	36.9	36.9	36.3	38.4	38.6	36.6	34.5	35.4
25.9	26.1	27.8	33.2	29.5	27.5	26.2	27.9	28.6	28.4	27.3	25.4	26.1
4.7	4.7	6.7	7.1	5.5	6.1	6.4	6.1	7.0	6.3	5.8	5.2	5.5
76.7	62.7	67.1	100.4	53.1	66.3	81.0	67.5	104.1	81.5	74.7	78.9	49.0

注 *1: 「新生活準備のためにかかった費用総額」の算出時に用いた各項目の平均金額を掲載しているが、これは各項目に費用が発生した人の平均金額であり、各項目の平均金額の合計は、「新生活準備のためにかかった費用総額」とは一致しない

*2: 敷金・礼金・家賃は、住宅を除く賃貸住宅居住者ベース

*3: 引越し費用は、引越し業者を利用した人ベース

ゼクシィ結婚トレンド調査2004

<参考> 結婚に関わる費用 項目別平均額一覧

【北海道】

結納・婚約～新婚旅行までにかかった費用

(万円)

		北海道				エリア別	
		04年	03年	02年	01年	札幌市	札幌市以外
						04年	04年
結納・婚約～新婚旅行までにかかった費用 総額		221.9	231.4	222.5	235.1	213.7	230.3
項目別平均額 *1	仲人へのお礼	8.2	10.7	15.1	13.8	8.2	8.1
	結納・会場費	11.0	11.7	17.6	10.9	11.2	10.9
	両家の顔合わせ・会場費	6.5	5.0	5.3	5.3	8.1	5.0
	婚約記念品	27.3	27.4	29.1	31.0	30.0	24.9
	結婚指輪(2人分)	14.8	13.8	12.6	12.3	15.0	14.7
	挙式、披露宴・披露パーティ総額	149.6	154.7	144.7	155.5	145.0	154.2
	挙式費用	25.8	21.7	21.0	23.1	28.3	23.8
	新婚旅行	42.9	43.5	42.8	43.5	39.9	45.7
新婚旅行土産		12.0	13.6	13.6	16.8	12.1	12.0

披露宴・披露パーティのご祝儀額

披露宴・披露パーティのご祝儀額 総額		89.3	167.6	126.7	163.8	97.6	74.8
招待客別平均額	友人・同僚	1.4	2.0	1.9	1.9	1.4	1.5
	上司	1.9	2.4	2.2	2.9	2.2	0.5
	親族	4.0	8.6	5.2	4.8	3.9	4.3
	恩師	1.0	2.8	2.4	2.8	1.0	

二次会の会費

二次会の会費		0.30	0.34	0.34	0.32	0.30	0.29
二次会の会費	男性	0.30	0.34	0.34	0.32	0.30	0.29
	女性	0.29	0.33	0.33	0.31	0.30	0.28
参考 二次会出席者数(人)		39.7	37.0	36.1	34.9	40.3	39.0

結婚資金

結婚資金貯蓄 総額		215.5	237.9	229.0	247.0	219.8	210.9
	夫	120.2	139.3	148.6	158.6	119.4	121.0
	妻	134.9	142.8	129.2	136.6	139.4	130.1
親・親族からの援助 総額		137.4	141.2	146.4	151.3	147.2	127.3

<参考> 1人あたりの挙式、披露宴・披露パーティ費用

挙式、披露宴・披露パーティ総額(両方実施した人ベース)		155.9	164.0	151.8	161.6	148.5	163.9
披露宴・披露パーティ出席者数(人)		120.2	122.4	121.7	137.3	103.9	137.4
1人あたりの挙式、披露宴・披露パーティ費用		1.3	1.3	1.2	1.2	1.4	1.2

注 *1:「結納から新婚旅行までにかかった費用」の算出時に用いた各項目の平均金額を掲載しているが、これは各項目に費用が発生した人の平均金額であり、各項目の平均金額の合計は、「結納から新婚旅行にかかった費用総額」とは一致しない

*2:は該当項目なし

新生活準備のためにかかった費用

(万円)

		北海道				エリア別	
		04年	03年	02年	01年	札幌市	札幌市以外
						04年	04年
新生活準備のためにかかった費用 総額		77.3	85.7	90.2	95.1	86.2	67.6
項目別平均額 *1	家具・インテリア・寝具の購入総額	35.6	41.0	43.6	45.1	35.6	35.6
	家電製品の購入総額	28.0	30.8	33.8	34.1	27.4	28.6
	嫁入り道具としての着物の購入総額	57.0	85.4	93.6	78.4	68.3	47.2
	家・マンションの購入費用/頭金	480.0	351.8	188.3	367.3	468.3	550.0
	/物件総額	1620.0	2083.3	1885.0	2700.5	2225.0	712.5
	賃貸費用/敷金・礼金 *2	14.9	13.8	16.2	14.5	17.7	11.8
	/家賃 *2	6.3	6.1	6.2	5.9	6.9	5.6
	引越し費用 *3	4.6	6.2	6.9	6.4	4.4	5.0

新婚家庭の生活費・貯蓄

(万円)

		北海道				エリア別		
		04年	03年	02年	01年	札幌市	札幌市以外	
						04年	04年	
収入	年収	夫	388.4	386.3	381.7	407.9	391.3	385.5
		妻 *4	277.7	280.7	269.6	267.2	282.9	273.1
	月収	夫	25.5	25.0	25.4	25.2	26.1	24.9
		妻 *4	16.1	16.1	15.6	15.0	16.2	16.0
世帯収入		35.1	33.7	33.3	33.5	35.5	34.6	
1ヵ月の支出総額		25.9	25.7	27.0	26.9	26.4	25.5	
貯蓄額(1ヵ月あたり/定額)		4.7	4.5	4.2	4.6	4.4	5.1	
貯蓄へそり総額		76.7	79.3	61.2	65.6	84.2	69.9	

注 *1:「新生活準備のためにかかった費用総額」の算出時に用いた各項目の平均金額を掲載しているが、これは各項目に費用が発生した人の平均金額であり、各項目の平均金額の合計は、「新生活準備のためにかかった費用総額」とは一致しない

*2:「敷金・礼金」「家賃」は、社宅を除く賃貸住宅居住者ベース

*3:「引越し費用」は、引越し業者を利用した人ベース

*4:妻の「年収」「月収」は、就業者ベース

ゼクシィ結婚トレンド調査2004

< 参考 > 結婚に関わる費用 項目別平均額一覧

【東北】

結納・婚約～新婚旅行までにかかった費用

(万円)

	東北				県別					
					青森県	秋田県	岩手県	宮城県	山形県	福島県
	04年	03年	02年	01年	04年	04年	04年	04年	04年	04年
結納・婚約～新婚旅行までにかかった費用 総額	429.4	438.7	415.7	443.1	399.8	438.2	418.3	382.7	533.8	459.3
項目別平均額 *1										
仲人へのお礼	25.7	17.4	18.2	20.6	30.0	38.3	22.5	15.0	11.0	27.5
結納・会場費	16.0	18.3	21.5	19.6	13.5	15.7	14.3	15.9	21.9	15.0
両家の顔合わせ・会場費	5.6	6.6	5.7	7.5	4.9	6.7	4.9	5.3	4.4	6.6
婚約記念品	30.3	28.5	31.0	34.2	30.2	35.3	30.0	27.5	31.9	30.1
結婚指輪(2人分)	14.1	13.2	13.0	12.8	14.2	15.0	12.9	13.9	14.2	14.4
挙式・披露宴・披露パーティ総額	354.3	353.3	324.1	346.4	314.8	362.9	360.8	309.5	443.3	382.2
挙式費用	17.5	19.2	17.0	20.8	10.3	17.3	15.3	24.0	16.7	14.8
新婚旅行	41.9	42.1	45.2	48.8	37.7	41.9	40.0	39.3	43.7	47.8
新婚旅行土産	14.6	17.1	15.2	18.2	12.0	16.8	14.2	14.0	13.9	16.2

披露宴・披露パーティのご祝儀額

披露宴・披露パーティのご祝儀額 総額		229.9	245.4	241.2	250.8	157.0	273.4	229.4	197.6	300.3	236.8
招待客別平均額	友人・同僚	2.2	2.3	2.2	2.1	2.4	2.1	2.2	2.3	2.1	2.2
	上司	3.1	2.9	3.0	2.9	3.5	3.3	2.9	3.1	3.0	3.0
	親族	4.7	4.7	4.6	4.5	4.7	5.1	4.2	4.9	4.6	4.7
	恩師	2.8	2.7	2.8	2.7	3.6	2.9	2.8	2.8	2.6	2.7

二次会の会費

二次会の会費		0.41	0.41	0.43	0.46	0.35	0.42	0.40	0.44	0.40	0.43
男性		0.41	0.41	0.43	0.46	0.35	0.42	0.40	0.44	0.40	0.43
女性		0.36	0.34	0.38	0.39	0.32	0.32	0.36	0.40	0.32	0.35
参考 二次会出席者数(人)		34.4	32.9	34.4	36.0	28.2	34.3	33.7	38.0	37.1	31.0

結婚資金

結婚資金貯蓄 総額		253.7	221.5	241.3	273.5	227.4	342.7	303.9	225.1	216.1	258.7
夫		166.4	144.7	148.1	181.1	157.4	247.4	215.6	131.3	145.0	165.0
妻		135.5	122.0	142.9	148.0	127.0	142.9	156.6	134.8	109.2	141.1
親・親族からの援助 総額		257.1	258.0	267.1	251.5	221.7	312.7	269.4	235.2	337.8	231.7

< 参考 > 1人あたりの挙式・披露宴・披露パーティ費用

挙式・披露宴・披露パーティ総額(両方実施した人ベース)	360.4	366.2	337.2	361.2	324.6	376.5	368.2	311.4	443.3	387.8
披露宴・披露パーティ出席者数(人)	106.7	118.3	105.1	117.0	133.0	115.2	100.8	81.6	133.7	111.0
1人あたりの挙式・披露宴・披露パーティ費用	3.4	3.1	3.2	3.1	2.4	3.3	3.7	3.8	3.3	3.5

注 *1:「結納から新婚旅行までにかかった費用」の算出時に用いた各項目の平均金額を掲載しているが、これは各項目に費用が発生した人の平均金額であり、各項目の平均金額の合計は、「結納から新婚旅行までにかかった費用総額」とは一致しない

新生活準備のためにかかった費用

(万円)

	東北				県別					
					青森県	秋田県	岩手県	宮城県	山形県	福島県
	04年	03年	02年	01年	04年	04年	04年	04年	04年	04年
新生活準備のためにかかった費用 総額	101.3	111.4	109.5	120.6	134.8	125.8	88.1	86.2	99.4	103.8
項目別平均額 *1										
家具・インテリア・寝具の購入総額	39.6	47.9	45.1	57.1	48.0	42.6	30.5	36.4	41.8	41.7
家電製品の購入総額	29.8	31.0	29.7	37.3	29.5	30.9	26.0	28.9	29.2	33.6
嫁入り道具としての着物の購入総額	95.2	78.2	87.3	68.1	130.0	76.7	114.4	66.7	128.3	45.5
家・マンションの購入費用/頭金	482.0	668.2	576.9	475.8	200.0	1000.0	310.0	400.0		666.7
/物件総額	2633.9	2631.7	2238.3	2825.0	2150.0	2300.0	2570.0	2466.7	1600.0	3375.0
賃貸費用/敷金・礼金 *2	20.9	19.7	21.4	21.1	13.4	18.3	21.3	25.5	18.0	19.4
/家賃 *2	5.8	5.7	6.3	6.1	5.1	5.4	5.7	6.2	5.7	6.1
引越し費用 *3	6.8	5.6	6.0	7.6	7.7	5.5	7.3	5.7	5.9	7.7

新婚家庭の生活費・貯蓄

(万円)

	東北				県別							
					青森県	秋田県	岩手県	宮城県	山形県	福島県		
	04年	03年	02年	01年	04年	04年	04年	04年	04年	04年		
収入	年収	夫	363.5	365.2	385.2	391.4	347.7	353.3	365.8	360.9	369.2	375.7
		妻 *4	251.5	247.7	242.9	258.7	260.7	213.6	242.2	262.9	262.9	254.0
	月収	夫	24.4	23.6	25.6	25.7	24.5	24.5	24.3	24.8	22.9	24.6
		妻 *4	15.9	15.1	14.3	16.0	16.9	13.4	15.2	16.5	16.3	16.5
	世帯収入	35.0	32.9	33.2	35.5	32.6	35.3	33.3	35.9	35.5	35.7	
1カ月の支出総額		26.1	25.4	25.8	28.8	25.1	26.4	24.9	26.3	24.3	28.1	
貯蓄	貯蓄額(1ヵ月あたり/定額)	4.7	4.2	4.6	4.6	4.1	4.6	3.9	4.8	4.9	5.2	
	へそくり総額	62.7	61.8	62.0	75.5	42.1	52.4	57.9	64.7	64.9	78.4	

注 *1:「新生活準備のためにかかった費用総額」の算出時に用いた各項目の平均金額を掲載しているが、これは各項目に費用が発生した人の平均金額であり、各項目の平均金額の合計は、「新生活準備のためにかかった費用総額」とは一致しない

*2:「敷金・礼金」「家賃」は、社宅を除く賃貸住宅居住者ベース

*3:「引越し費用」は、引越し業者を利用した人ベース

*4:妻の「年収」「月収」は、就業者ベース

ゼクシィ結婚トレンド調査2004

<参考> 結婚に関わる費用 項目別平均額一覧

【北関東】

結納・婚約～新婚旅行までにかかった費用

(万円)

		北関東			県別		
		04年	03年	02年	茨城県	栃木県	群馬県
					04年	04年	04年
結納・婚約～新婚旅行までにかかった費用 総額		425.8	428.1	414.6	443.2	413.6	421.3
項目別平均額 *1	仲人へのお礼	18.5	20.9	22.3	12.5	20.0	20.0
	結納・会場費	17.8	16.9	16.4	18.1	15.6	19.5
	両家の顔合わせ・会場費	4.7	4.9	6.1	5.0	5.0	4.1
	婚約記念品	33.9	34.0	36.9	35.0	35.3	31.2
	結婚指輪(2人分)	15.5	13.4	14.3	16.0	15.2	15.2
	挙式・披露宴・披露パーティ総額	329.7	334.7	319.8	345.8	320.3	323.7
	挙式費用	22.8	18.9	16.9	22.5	25.4	20.2
	新婚旅行	44.7	44.1	47.2	45.6	43.6	44.9
	新婚旅行土産	15.5	16.0	17.1	17.9	15.5	13.3

披露宴・披露パーティのご祝儀額

披露宴・披露パーティのご祝儀額 総額		225.6	234.4	243.8	244.5	219.9	213.6
招待客別平均額	友人・同僚	2.4	2.5	2.6	2.7	2.4	2.3
	上司	3.3	3.3	3.3	3.6	3.1	3.3
	親族	5.1	5.0	5.7	5.4	5.0	4.9
	恩師	3.1	3.1	3.1	3.2	2.9	3.1

二次会の会費

二次会の会費		0.50	0.50	0.56	0.54	0.51	0.44
	男性	0.40	0.40	0.46	0.42	0.41	0.36
	女性	0.40	0.40	0.46	0.42	0.41	0.36
参考 二次会出席者数(人)		34.9	34.4	39.2	36.7	35.3	32.4

結婚資金

結婚資金貯蓄 総額		317.0	313.7	328.2	358.5	298.1	298.5
	夫	210.0	193.8	201.7	234.8	207.5	190.5
	妻	169.1	169.2	189.7	187.5	155.7	164.8
親・親族からの援助 総額		202.0	219.3	231.0	228.2	214.9	163.4

<参考> 1人あたりの挙式・披露宴・披露パーティ費用

挙式・披露宴・披露パーティ総額(両方実施した人ベース)		336.7	343.4	328.2	349.9	330.3	330.2
披露宴・披露パーティ出席者数(人)		89.2	96.5	89.2	90.3	89.4	88.0
1人あたりの挙式・披露宴・披露パーティ費用		3.8	3.6	3.7	3.9	3.7	3.8

注 *1:「結納から新婚旅行までにかかった費用」の算出時に用いた各項目の平均金額を掲載しているが、これは各項目に費用が発生した人の平均金額であり、各項目の平均金額の合計は、「結納から新婚旅行にかかった費用総額」とは一致しない

*2:は該当項目なし

新生活準備のためにかかった費用

(万円)

		北関東			県別		
		04年	03年	02年	茨城県	栃木県	群馬県
					04年	04年	04年
新生活準備のためにかかった費用 総額		86.3	98.3	119.1	82.4	92.5	84.0
項目別平均額 *1	家具・インテリア・寝具の購入総額	41.0	44.7	53.7	40.7	46.6	35.8
	家電製品の購入総額	38.0	37.6	41.0	37.4	37.1	39.5
	嫁入り道具としての着物の購入総額	64.8	68.1	68.9	72.3	70.9	49.7
	家・マンションの購入費用/頭金	483.3	246.7	590.0		483.3	
	/物件総額	3240.0	2368.0	2315.0	2200.0	3933.3	
	賃貸費用/敷金・礼金 *2	19.9	23.2	24.9	23.2	17.2	19.3
	/家賃 *2	6.3	6.2	7.0	6.3	6.3	6.2
	引越し費用 *3	5.7	9.5	6.9	6.7	5.0	5.1

新婚家庭の生活費・貯蓄

(万円)

		北関東			県別			
		04年	03年	02年	茨城県	栃木県	群馬県	
					04年	04年	04年	
収入	年収	夫	408.2	375.4	432.3	405.4	421.8	396.9
		妻 *4	277.4	252.3	275.4	265.8	279.8	288.0
	月収	夫	26.6	25.9	29.1	27.0	26.6	26.2
		妻 *4	16.0	16.6	17.4	16.1	15.6	16.2
世帯収入		36.9	35.6	39.6	37.2	36.0	37.6	
1カ月の支出総額		27.8	26.2	30.9	28.5	27.1	28.0	
貯蓄額(1ヵ月あたり/定額)		6.7	5.6	6.0	7.3	5.7	7.2	
蓄へそり総額		67.1	62.6	88.2	75.0	56.1	69.1	

注 *1:「新生活準備のためにかかった費用総額」の算出時に用いた各項目の平均金額を掲載しているが、これは各項目に費用が発生した人の平均金額であり、各項目の平均金額の合計は、「新生活準備のためにかかった費用総額」とは一致しない

*2:「敷金・礼金」「家賃」は、社宅を除く賃貸住宅居住者ベース

*3:「引越し費用」は、引越し業者を利用した人ベース

*4:妻の「年収」「月収」は、就業者ベース

ゼクシィ結婚トレンド調査2004

<参考> 結婚に関わる費用 項目別平均額一覧

【首都圏】

結納・婚約～新婚旅行までにかかった費用

(万円)

		首都圏										
		04年	03年	02年	01年	00年	99年	98年	97年	96年	95年	94年
結納・婚約～新婚旅行までにかかった費用 総額		371.3	353.0	337.1	351.7	412.4	403.8	410.9	452.0	*	*	*
項目別平均額 *1	仲人へのお礼	10.5	15.6	19.6	17.9	17.8	18.8	16.7	17.9	19.1	16.7	18.4
	結納・会場費	13.6	13.0	12.5	16.2	21.9	14.9	11.9	14.1	14.7	20.5	7.7
	両家の顔合わせ・会場費	6.0	7.0	8.0	7.6	7.5	6.3	6.4	7.2			
	婚約記念品	37.3	36.3	37.6	39.4	43.6	42.8	45.1	49.9	48.2	50.5	55.8
	結婚指輪(2人分)	15.4	14.1	13.7	12.7	11.6	10.5	9.6	9.4	8.9	9.2	*
	挙式・披露宴・披露パーティ総額	279.8	263.2	254.2	256.4	289.2	280.7	293.8	301.9	*	*	*
	挙式費用	20.3	18.7	18.6	19.5	25.2	*	*	*	*	*	*
	新婚旅行	50.7	46.9	48.3	53.3	54.7	57.9	57.8	61.9	54.4	57.6	58.3
	新婚旅行土産	12.8	13.2	12.1	16.0	18.8	20.0	21.0	20.6	20.5	19.9	19.5

披露宴・披露パーティのご祝儀額

披露宴・披露パーティのご祝儀額 総額		202.6	206.7	199.4	207.2	225.5	221.4	231.4	223.5	227.3	216.8	215.3
招待客別平均額	友人・同僚	2.7	2.7	2.8	2.6	2.5	2.5	2.4	2.4	2.4	2.3	*
	上司	3.6	3.6	3.9	3.4	3.4	3.4	3.4	3.5	3.4	3.5	*
	親族	5.8	5.9	6.0	5.6	5.1	6.4	6.1	6.3	6.2	6.6	*
	恩師	3.6	3.5	3.7	3.4	3.2	3.2	3.3	3.8	3.6	3.5	*

二次会の会費

二次会の会費		0.69	0.68	0.67	0.68	0.67	0.66	0.65	0.64	0.66	0.66	0.66
二次会の会費	男性	0.69	0.68	0.67	0.68	0.67	0.66	0.65	0.64	0.66	0.66	0.66
	女性	0.60	0.60	0.57	0.59	0.56	0.58	0.55	0.56	0.58	0.57	0.55
参考 二次会出席者数(人)		53.6	53.6	53.6	45.8	52.5	50.7	49.3	56.7	51.4	57.0	*

結婚資金

結婚資金貯蓄 総額		394.7	384.2	378.4	342.1	393.3	416.7	389.0	*	*	*	*
結婚資金貯蓄	夫	249.5	242.7	241.7	233.6	233.6	241.0	227.4	*	*	*	*
	妻	211.3	215.0	213.7	200.6	215.4	237.1	232.1	*	*	*	*
親・親族からの援助 総額		219.7	209.5	208.2	227.0	280.3	248.6	279.0	*	*	*	*

<参考> 1人あたりの挙式・披露宴・披露パーティ費用

<参考> 1人あたりの挙式・披露宴・披露パーティ費用		287.9	274.7	268.7	275.0	303.6	299.7	307.9	*	*	*	*
挙式・披露宴・披露パーティ総額(両方実施した人ベース)		287.9	274.7	268.7	275.0	303.6	299.7	307.9	*	*	*	*
披露宴・披露パーティ出席者数(人)		66.5	68.7	69.3	71.5	81.6	78.3	82.0	79.4	80.5	81.3	*
1人あたりの挙式・披露宴・披露パーティ費用		4.3	4.0	3.9	3.8	3.7	3.8	3.8	*	*	*	*

注 *1:「結納から新婚旅行までにかかった費用」の算出時に用いた各項目の平均金額を掲載しているが、これは各項目に費用が発生した人の平均金額であり、

各項目の平均金額の合計は、「結納から新婚旅行にかかった費用総額」とは一致しない

*は該当項目なし

新生活準備のためにかかった費用

(万円)

		首都圏										
		04年	03年	02年	01年	00年	99年	98年	97年	96年	95年	94年
新生活準備のためにかかった費用 総額		157.1	184.5	198.4	156.3	180.7	159.8	183.3	210.9	*	*	*
項目別平均額 *1	家具・インテリア 寝具の購入総額	41.9	49.1	50.1	53.8	57.1	63.9	62.6	71.6	家具49.7 寝具17.3	家具50.7 寝具17.3	*
	家電製品の購入総額	38.2	42.5	41.4	43.6	42.9	47.9	44.6	46.4	37.9	34.4	*
	嫁入り道具としての着物の購入総額	51.1	84.5	106.2	93.3	88.5	75.0	92.6	93.2	74.6	*	*
	家・マンションの購入費用/頭金	728.3	937.1	883.9	527.4	743.3	726.7	704.8	835.8	690.8	*	*
	/物件総額	3600.9	3310.0	3446.1	3146.9	3599.4	3430.4	3174.6	3700.0	3729.5	*	*
	賃貸費用/敷金・礼金 *2	30.8	30.0	32.6	34.3	29.5	33.0	30.5	32.5	37.5	*	*
	/家賃 *2	9.1	8.8	9.2	8.7	8.4	8.7	9.0	9.3	*	*	*
	引越し費用 *3	6.1	7.3	6.5	7.9	7.7	6.9	8.0	8.8	*	*	*

新婚家庭の生活費・貯蓄

(万円)

		首都圏										
		04年	03年	02年	01年	00年	99年	98年	97年	96年	95年	94年
収入	年収	459.7	454.9	505.7	467.6	470.7	484.2	465.6	497.8	480.2	*	*
	妻 *4	336.1	308.8	314.1	295.6	278.8	260.3	281.1	256.8	315.9	*	*
	月収	30.9	30.3	32.6	30.8	31.0	31.0	30.6	34.9	*	*	*
	妻 *4	20.9	19.3	19.5	18.0	17.9	16.8	19.2	18.8	*	*	*
世帯収入		44.4	41.4	43.2	40.6	42.2	40.0	42.2	43.0	*	*	*
1カ月の支出総額		33.2	31.4	33.8	31.1	31.8	32.2	33.9	35.2	*	*	*
貯蓄額(1ヵ月あたり/定額)		7.1	6.2	6.5	5.3	6.7	5.3	5.5	5.3	*	*	*
蓄へそくり総額		100.4	80.0	79.4	83.3	89.6	72.8	79.0	86.0	*	*	*

注 *1:「新生活準備のためにかかった費用総額」の算出時に用いた各項目の平均金額を掲載しているが、これは各項目に費用が発生した人の平均金額であり、

各項目の平均金額の合計は、「新生活準備のためにかかった費用総額」とは一致しない

*2:「敷金・礼金」「家賃」は、社宅を除く賃貸住宅居住者ベース

*3:「引越し費用」は、引越し業者を利用した人ベース

*4:妻の「年収」「月収」は、就業者ベース

*は該当項目なし

ゼクシィ結婚トレンド調査2004

<参考> 結婚に関わる費用 項目別平均額一覧

【新潟】

結納・婚約～新婚旅行までにかかった費用

(万円)

		新潟		
		04年	03年	02年
結納・婚約～新婚旅行までにかかった費用 総額		411.8	376.5	359.0
項目別平均額 *1	仲人へのお礼	15.0	32.0	23.9
	結納・会場費	21.0	15.9	19.2
	両家の顔合わせ・会場費	6.4	6.7	6.9
	婚約記念品	29.5	33.0	30.3
	結婚指輪(2人分)	14.3	13.3	12.7
	挙式、披露宴・披露パーティ総額	310.5	302.3	296.1
	挙式費用	15.8	13.6	14.0
	新婚旅行	46.0	41.8	46.4
	新婚旅行土産	14.4	14.3	14.9

披露宴・披露パーティのご祝儀額

披露宴・披露パーティのご祝儀額 総額		205.4	206.0	212.5
招待客別平均額	友人・同僚	2.8	3.0	2.7
	上司	3.7	3.8	3.7
	親族	5.4	5.2	5.4
	恩師	3.2	3.4	3.6

二次会の会費

二次会の会費		0.53	0.53	0.53
二次会の会費	男性	0.53	0.53	0.53
	女性	0.47	0.47	0.48
参考 二次会出席者数(人)		42.5	39.3	39.7

結婚資金

結婚資金貯蓄 総額		290.8	241.5	301.0
	夫	200.6	149.4	189.4
	妻	153.4	151.7	165.0
親・親族からの援助 総額		253.3	249.6	225.2

<参考> 1人あたりの挙式、披露宴・披露パーティ費用

挙式、披露宴・披露パーティ総額(両方実施した人ベース)	318.4	311.6	305.4
披露宴・披露パーティ出席者数(人)	68.7	71.5	72.3
1人あたりの挙式、披露宴・披露パーティ費用	4.6	4.4	4.2

注 *1:「結納から新婚旅行までにかかった費用」の算出時に用いた各項目の平均金額を掲載しているが、これは各項目に費用が発生した人の平均金額であり、各項目の平均金額の合計は、「結納から新婚旅行にかかった費用総額」とは一致しない
*2:「挙式費用」は、挙式費用のみ
3:「」は該当項目なし

新生活準備のためにかかった費用

(万円)

		新潟		
		04年	03年	02年
新生活準備のためにかかった費用 総額		163.8	100.5	94.2
項目別平均額 *1	家具・インテリア・寝具の購入総額	46.2	48.4	43.2
	家電製品の購入総額	37.0	29.4	29.7
	嫁入り道具としての着物の購入総額	96.6	123.5	59.4
	家・マンションの購入費用/頭金	1019.2	481.4	514.3
	/物件総額	3014.3	2910.0	2372.2
	賃貸費用/敷金・礼金 *2	18.0	17.3	17.5
	/家賃 *2	6.3	5.7	6.2
	引越し費用 *3	6.5	6.5	7.0

新婚家庭の生活費・貯蓄

		新潟			
		04年	03年	02年	
収入	年収	夫	375.4	346.5	366.4
		妻 *4	265.8	246.0	260.8
	月収	夫	24.9	23.8	23.4
		妻 *4	16.6	15.9	15.0
		世帯収入	36.3	34.4	32.7
1ヵ月の支出総額		29.5	26.0	24.9	
貯蓄額(1ヵ月あたり/定額)		5.5	5.6	5.2	
蓄へそくり総額		53.1	81.6	65.3	

注 *1:「新生活準備のためにかかった費用総額」の算出時に用いた各項目の平均金額を掲載しているが、これは各項目に費用が発生した人の平均金額であり

各項目の平均金額の合計は、「新生活準備のためにかかった費用総額」とは一致しない

*2:「敷金・礼金」「家賃」は、社宅を除く賃貸住宅居住者ベース

*3:「引越し費用」は、引越し業者を利用した人ベース

*4:妻の「年収」「月収」は、就業者ベース

「*」は該当項目なし

ゼクシィ結婚トレンド調査2004

<参考> 結婚に関わる費用 項目別平均額一覧

【長野】

結納・婚約～新婚旅行までにかかった費用

(万円)

		長野		
		04年	03年	02年
結納・婚約～新婚旅行までにかかった費用 総額		414.1	408.4	394.4
項目別平均額 *1	仲人へのお礼	14.1	14.0	17.8
	結納・会場費	12.5	12.7	16.1
	両家の顔合わせ・会場費	6.4	6.4	6.1
	婚約記念品	34.1	32.6	30.6
	結婚指輪(2人分)	15.6	13.5	13.3
	挙式・披露宴・披露パーティ総額	316.5	315.9	301.8
	挙式費用	16.4	15.9	13.6
	新婚旅行	47.7	48.1	45.5
	新婚旅行土産	14.2	16.1	17.5

披露宴・披露パーティのご祝儀額

披露宴・披露パーティのご祝儀額 総額		207.7	215.5	212.3
招待客別平均額	友人・同僚	2.3	2.4	2.3
	上司	3.0	3.0	2.9
	親族	5.3	5.5	5.2
	恩師	2.9	2.9	2.8

二次会の会費

二次会の会費	男性	0.45	0.44	0.46
	女性	0.38	0.37	0.39
参考 二次会出席者数(人)		35.5	34.3	32.8

結婚資金

結婚資金貯蓄 総額		317.0	287.6	345.1
	夫	199.0	177.4	190.6
	妻	173.6	160.9	204.9
親・親族からの援助 総額		210.8	231.7	213.6

<参考> 1人あたりの挙式・披露宴・披露パーティ費用

挙式・披露宴・披露パーティ総額(両方実施した人ベース)		324.1	320.9	323.4
披露宴・披露パーティ出席者数(人)		85.7	92.0	90.6
1人あたりの挙式・披露宴・披露パーティ費用		3.8	3.5	3.6

注 *1:「結納から新婚旅行までにかかった費用」の算出時に用いた各項目の平均金額を掲載しているが、これは各項目に費用が発生した人の平均金額であり、各項目の平均金額の合計は、「結納から新婚旅行にかかった費用総額」とは一致しない
 「」は該当項目なし

新生活準備のためにかかった費用

(万円)

		長野		
		04年	03年	02年
新生活準備のためにかかった費用 総額		120.8	118.7	156.1
項目別平均額 *1	家具・インテリア・寝具の購入総額	45.7	44.6	48.5
	家電製品の購入総額	34.7	37.7	34.3
	嫁入り道具としての着物の購入総額	72.9	76.5	98.1
	家・マンションの購入費用/頭金	675.0	850.0	786.7
	/物件総額	2510.8	2020.0	2818.2
	賃貸費用/敷金・礼金 *2	21.1	23.8	23.0
	/家賃 *2	6.3	6.1	6.6
	引越し費用 *3	6.3	5.6	6.2

新婚家庭の生活費・貯蓄

		長野			
		04年	03年	02年	
収入	年収	夫	392.4	360.8	397.3
		妻 *4	267.9	267.1	270.4
	月収	夫	25.9	24.8	25.7
		妻 *4	17.0	17.2	16.4
世帯収入		36.9	36.7	36.7	
1か月の支出総額		27.5	27.9	28.3	
貯蓄額(1か月あたり/定額)		6.1	5.6	6.0	
蓄へそり総額		66.3	68.8	52.3	

注 *1:「新生活準備のためにかかった費用総額」の算出時に用いた各項目の平均金額を掲載しているが、これは各項目に費用が発生した人の平均金額であり、各項目の平均金額の合計は、「新生活準備のためにかかった費用総額」とは一致しない

*2:「敷金・礼金」「家賃」は、社宅を除く賃貸住宅居住者ベース

*3:「引越し費用」は、引越し業者を利用した人ベース

*4:妻の「年収」「月収」は、就業者ベース

ゼクシィ結婚トレンド調査2004

<参考> 結婚に関わる費用 項目別平均額一覧

【北陸】

結納・婚約～新婚旅行までにかかった費用

(万円)

		北陸		
		04年	03年	02年
結納・婚約～新婚旅行までにかかった費用 総額		410.5	397.6	366.3
項目別平均額 *1	仲人へのお礼	25.7	23.3	16.2
	結納・会場費	21.5	20.3	23.9
	両家の顔合わせ・会場費	7.8	6.8	11.4
	婚約記念品	39.0	34.5	37.3
	結婚指輪(2人分)	16.3	15.5	14.9
	挙式・披露宴・披露パーティ総額	293.9	284.3	268.2
	挙式費用	20.5	18.9	17.5
	新婚旅行	56.1	53.9	49.6
	新婚旅行土産	20.0	20.8	19.8

披露宴・披露パーティのご祝儀額

披露宴・披露パーティのご祝儀額 総額		215.2	206.0	187.2
招待客別平均額	友人・同僚	3.2	2.9	3.0
	上司	4.0	3.8	3.7
	親族	7.0	7.3	6.7
	恩師	4.0	3.6	3.5

二次会の会費

二次会の会費		0.51	0.55	0.54
二次会の会費	男性	0.51	0.55	0.54
	女性	0.46	0.48	0.47
参考 二次会出席者数(人)		44.1	39.1	39.8

結婚資金

結婚資金貯蓄 総額		371.9	347.0	353.0
	夫	224.3	199.9	196.3
	妻	212.5	197.4	209.3
親・親族からの援助 総額		370.7	421.3	358.3

<参考> 1人あたりの挙式・披露宴・披露パーティ費用

挙式・披露宴・披露パーティ総額(両方実施した人ベース)		299.8	291.3	278.6
披露宴・披露パーティ出席者数(人)		63.9	62.3	59.4
1人あたりの挙式・披露宴・披露パーティ費用		4.7	4.7	4.7

注 *1:「結納から新婚旅行までにかかった費用」の算出時に用いた各項目の平均金額を掲載しているが、これは各項目に費用が発生した人の平均金額であり、各項目の平均金額の合計は、「結納から新婚旅行にかかった費用総額」とは一致しない
*2:「披露宴・披露パーティ出席者数」は、披露宴・披露パーティ出席者数
*3:「挙式・披露宴・披露パーティ費用」は、挙式・披露宴・披露パーティ費用

新生活準備のためにかかった費用

(万円)

		北陸		
		04年	03年	02年
新生活準備のためにかかった費用 総額		214.6	249.5	212.0
項目別平均額 *1	家具・インテリア・寝具の購入総額	84.1	105.1	84.1
	家電製品の購入総額	50.4	51.2	46.6
	嫁入り道具としての着物の購入総額	173.2	164.8	154.0
	家・マンションの購入費用/頭金	447.4	615.7	416.0
	/物件総額	2615.4	2619.0	2776.3
	賃貸費用/敷金・礼金 *2	23.9	22.7	26.6
	/家賃 *2	6.2	6.2	6.2
	引越し費用 *3	7.0	7.8	6.8

新婚家庭の生活費・貯蓄

		北陸			
		04年	03年	02年	
収入	年収	夫	381.8	362.6	387.1
		妻 *4	261.4	263.4	244.4
	月収	夫	25.3	24.9	25.9
		妻 *4	16.0	16.6	15.4
世帯収入		36.9	36.2	35.1	
1ヵ月の支出総額		26.2	26.5	26.5	
貯蓄額(1ヵ月あたり/定額)		6.4	5.9	5.3	
蓄へそくり総額		81.0	75.9	77.7	

注 *1:「新生活準備のためにかかった費用総額」の算出時に用いた各項目の平均金額を掲載しているが、これは各項目に費用が発生した人の平均金額であり、各項目の平均金額の合計は、「新生活準備のためにかかった費用総額」とは一致しない

*2:「敷金・礼金」「家賃」は、社宅を除く賃貸住宅居住者ベース

*3:「引越し費用」は、引越し業者を利用した人ベース

*4:「妻の年収」「妻の月収」は、就業者ベース

ゼクシィ結婚トレンド調査2004

< 参考 > 結婚に関わる費用 項目別平均額一覧

【静岡】

結納・婚約～新婚旅行までにかかった費用

(万円)

		静岡			
		04年	03年	02年	01年
結納・婚約～新婚旅行までにかかった費用 総額		391.1	391.7	373.8	384.1
項目別平均額 *1	仲人へのお礼	13.4	15.6	15.8	18.4
	結納・会場費	15.8	12.1	16.6	12.0
	両家の顔合わせ・会場費	6.1	6.6	5.9	5.9
	婚約記念品	32.6	35.9	36.6	37.3
	結婚指輪(2人分)	15.3	15.9	14.5	12.4
	挙式、披露宴・披露パーティ総額	293.4	291.4	279.4	285.5
	挙式費用	16.9	13.5	14.0	13.0
	新婚旅行	48.4	50.5	49.4	49.8
	新婚旅行土産	14.7	17.3	17.2	17.3

披露宴・披露パーティのご祝儀額

披露宴・披露パーティのご祝儀額 総額		230.2	245.5	243.4	247.4
招待客別平均額	友人・同僚	2.9	2.9	2.9	2.9
	上司	3.7	3.7	3.5	3.5
	親族	5.6	5.6	6.0	5.9
	恩師	3.3	3.4	3.5	3.5

二次会の会費

二次会の会費	男性	0.52	0.51	0.52	0.50
	女性	0.44	0.42	0.45	0.43
参考 二次会出席者数(人)		44.8	42.4	42.9	42.7

結婚資金

結婚資金貯蓄 総額		378.0	378.8	365.1	367.6
	夫	215.8	210.8	220.7	205.1
	妻	212.9	218.0	204.4	213.7
親・親族からの援助 総額		186.2	192.1	169.3	235.7

< 参考 > 1人あたりの挙式、披露宴・披露パーティ費用

挙式、披露宴・披露パーティ総額(両方実施した人ベース)		299.2	295.3	286.2	289.0
披露宴・披露パーティ出席者数(人)		76.5	77.2	77.6	80.2
1人あたりの挙式、披露宴・披露パーティ費用		3.9	3.8	3.7	3.6

注 *1: 結納から新婚旅行までにかかった費用の算出時に用いた各項目の平均金額を掲載しているが、これは各項目に費用が発生した人の平均金額であり、各項目の平均金額の合計は、「結納から新婚旅行にかかった費用総額」とは一致しない

新生活準備のためにかかった費用

(万円)

		静岡			
		04年	03年	02年	01年
新生活準備のためにかかった費用 総額		141.9	114.2	125.1	148.6
項目別平均額 *1	家具・インテリア・寝具の購入総額	50.6	53.5	58.5	66.8
	家電製品の購入総額	43.4	41.7	43.4	44.0
	嫁入り道具としての着物の購入総額	63.6	90.7	89.4	113.0
	家・マンションの購入費用/頭金	950.9	200.0	490.9	830.0
	/物件総額	2442.3	2433.3	3099.3	3555.0
	賃貸費用/敷金・礼金 *2	25.6	27.2	25.1	25.7
	/家賃 *2	6.9	7.0	6.7	7.1
	引越し費用 *3	7.3	8.0	7.0	7.1

新婚家庭の生活費・貯蓄

		静岡				
		04年	03年	02年	01年	
収入	年収	夫	392.3	410.9	407.0	395.7
		妻 *4	256.7	268.3	263.3	270.0
	月収	夫	26.1	27.5	26.8	26.2
		妻 *4	16.4	16.0	16.3	15.9
世帯収入		36.3	37.3	37.3	35.6	
1ヵ月の支出総額		27.9	28.0	27.9	27.7	
貯蓄	貯蓄額(1ヵ月あたり/定額)	6.1	5.7	5.5	5.8	
	へそくり総額	67.5	56.5	68.6	87.6	

注 *1: 新生活準備のためにかかった費用総額の算出時に用いた各項目の平均金額を掲載しているが、これは各項目に費用が発生した人の平均金額であり、各項目の平均金額の合計は、「新生活準備のためにかかった費用総額」とは一致しない

*2: 敷金・礼金「家賃」は、社宅を除く賃貸住宅居住者ベース

*3: 引越し費用は、引越し業者を利用した人ベース

*4: 妻の「年収」「月収」は、就業者ベース

ゼクシィ結婚トレンド調査2004

<参考> 結婚に関わる費用 項目別平均額一覧

【東海】

結納・婚約～新婚旅行までにかかった費用

(万円)

		東海								
		04年	03年	02年	01年	00年	99年	98年	97年	96年
結納・婚約～新婚旅行までにかかった費用 総額		386.1	392.7	374.6	394.8	422.7	431.7	437.7	449.2	*
項目別平均額 *1	仲人へのお礼	16.4	21.6	17.6	17.4	18.6	15.2	15.2	15.5	18.5
	結納・会場費	11.1	17.3	15.4	13.9	14.5	14.0	10.4	11.5	29.9
	両家の顔合わせ・会場費	4.9	5.9	7.0	6.2	5.0	7.8	4.9	5.1	
	婚約記念品	37.3	41.5	42.2	46.3	45.9	47.5	47.7	49.5	55.2
	結婚指輪(2人分)	15.2	14.8	13.6	13.7	12.1	10.6	9.9	8.8	9.7
	挙式・披露宴・披露パーティ総額	279.9	276.5	263.5	276.6	283.1	281.5	284.3	295.4	*
	挙式費用	16.5	15.4	13.7	16.2	18.6	*	*	*	*
	新婚旅行	52.4	52.5	50.4	55.6	60.4	70.0	69.2	66.0	60.2
	新婚旅行土産	17.4	20.3	19.1	22.9	25.0	28.4	27.7	29.0	31.2

披露宴・披露パーティのご祝儀額

披露宴・披露パーティのご祝儀額 総額		185.5	194.2	200.7	191.0	217.7	222.3	212.6	206.4	195.5
招待客別平均額	友人・同僚	3.1	3.0	3.4	3.1	2.9	3.0	2.8	2.7	2.8
	上司	3.9	4.0	4.1	4.1	3.8	3.7	3.9	3.7	3.8
	親族	6.4	6.8	6.6	7.2	6.3	7.8	7.6	7.2	7.5
	恩師	3.7	3.8	3.7	3.6	3.5	3.9	3.9	3.5	3.7

二次会の会費

二次会の会費		0.55	0.56	0.56	0.55	0.54	0.54	0.53	0.53	0.52
二次会の会費	男性	0.55	0.56	0.56	0.55	0.54	0.54	0.53	0.53	0.52
	女性	0.48	0.48	0.48	0.47	0.47	0.46	0.45	0.45	0.45
参考 二次会出席者数(人)		50.1	48.6	46.6	46.0	47.9	48.0	48.2	45.5	42.0

結婚資金

結婚資金貯蓄 総額		440.2	426.5	452.2	425.2	475.9	463.5	504.1	*	*
結婚資金貯蓄 総額	夫	243.8	232.9	260.9	254.3	271.2	251.3	279.2	*	*
	妻	246.0	235.7	251.8	247.5	270.1	276.1	303.4	*	*
	親・親族からの援助 総額	256.9	301.6	270.4	382.9	373.1	350.8	428.3	*	*

<参考> 1人あたりの挙式・披露宴・披露パーティ費用

挙式・披露宴・披露パーティ総額(両方実施した人ベース)	282.5	283.0	274.8	284.9	291.4	293.8	294.0	*	*
披露宴・披露パーティ出席者数(人)	59.3	61.7	59.3	62.7	68.8	67.9	68.5	71.2	69.8
1人あたりの挙式・披露宴・披露パーティ費用	4.8	4.6	4.6	4.5	4.2	4.3	4.3	*	*

注 *1:「結納から新婚旅行までにかかった費用」の算出時に用いた各項目の平均金額を掲載しているが、これは各項目に費用が発生した人の平均金額であり、

各項目の平均金額の合計は、「結納から新婚旅行にかかった費用総額」とは一致しない

[*]は該当項目なし

新生活準備のためにかかった費用

(万円)

		東海								
		04年	03年	02年	01年	00年	99年	98年	97年	96年
新生活準備のためにかかった費用 総額		222.9	220.2	210.5	223.7	277.5	256.5	288.6	315.3	*
項目別平均額 *1	家具・インテリア・寝具の購入総額	71.6	79.5	84.3	100.3	105.1	116.1	126.8	128.5	家具103.6 寝具 26.4
	家電製品の購入総額	57.0	58.7	54.8	63.6	63.3	66.2	65.1	67.3	55.8
	嫁入り道具としての着物の購入総額	98.1	131.9	99.7	133.1	136.2	114.9	136.6	142.3	161.0
	家・マンションの購入費用/頭金	909.4	868.9	564.0	641.2	751.0	556.2	502.6	596.9	576.7
	/物件総額	3007.4	2789.3	2660.3	2878.7	2941.1	2425.0	2586.7	2914.8	2519.5
	賃貸費用/敷金・礼金 *2	26.3	28.0	29.7	28.0	28.9	27.2	27.5	28.0	34.7
	/家賃 *2	6.7	6.9	7.0	6.8	7.3	6.8	6.9	6.7	*
	引越し費用 *3	5.8	6.0	7.0	7.0	5.2	3.9	5.1	5.8	*

新婚家庭の生活費・貯蓄

		東海									
		04年	03年	02年	01年	00年	99年	98年	97年	96年	
収入	年収	夫	414.8	408.4	431.1	438.7	445.5	432.8	450.6	446.2	445.9
		妻 *4	289.7	272.8	268.9	267.2	254.2	251.8	247.6	259.1	274.4
	月収	夫	28.7	28.0	28.8	29.1	30.4	28.8	29.0	29.0	*
		妻 *4	17.6	17.3	15.9	16.0	16.9	16.3	16.4	17.0	*
		世帯収入	38.4	38.5	37.2	38.0	39.1	38.0	38.5	38.6	*
1ヵ月の支出総額		28.6	28.3	28.1	28.2	30.9	29.7	30.3	31.6	*	
貯蓄(1ヵ月あたり/定額)		7.0	6.2	6.1	5.9	6.0	6.2	6.7	6.2	*	
蓄へそくり総額		104.1	102.9	90.5	109.2	78.1	112.1	73.6	76.8	*	

注 *1:「新生活準備のためにかかった費用総額」の算出時に用いた各項目の平均金額を掲載しているが、これは各項目に費用が発生した人の平均金額であり、

各項目の平均金額の合計は、「新生活準備のためにかかった費用総額」とは一致しない

*2:「敷金・礼金」「家賃」は、社宅を除く(賃貸住宅居住者ベース)

*3:「引越し費用」は、引越し業者を利用した人ベース

*4:妻の「年収」「月収」は、就業者ベース

[*]は該当項目なし

ゼクシィ結婚トレンド調査2004

<参考> 結婚に関わる費用 項目別平均額一覧

【関西】

結婚・婚約～新婚旅行までにかかった費用

(万円)

		関西								
		04年	03年	02年	01年	00年	99年	98年	97年	96年
結婚・婚約～新婚旅行までにかかった費用 総額		340.5	345.1	317.7	342.3	368.7	392.8	403.9	431.0	*
項目別平均額 *1	仲人へのお礼	17.2	18.4	18.9	18.2	17.2	18.3	15.8	16.6	17.7
	結婚・会場費	13.6	17.6	15.0	13.1	16.0	16.1	11.3	12.9	28.6
	両家の顔合わせ・会場費	5.6	7.2	8.5	5.9	6.5	6.0	5.9	6.5	
	婚約記念品	44.2	40.1	42.5	43.4	43.2	49.5	55.1	57.3	67.7
	結婚指輪(2人分)	16.1	14.0	13.3	11.8	11.2	10.7	9.8	9.5	8.5
	挙式・披露宴・披露パーティ総額	239.8	237.4	222.3	234.5	245.6	250.5	264.4	275.3	*
	挙式費用	21.7	20.3	20.3	19.1	27.5	*	*	*	*
	新婚旅行	48.6	51.8	45.8	51.9	55.6	61.5	61.6	61.4	59.5
	新婚旅行土産	15.0	15.4	14.6	17.7	19.4	21.8	22.4	26.5	24.5

披露宴・披露パーティのご祝儀額

披露宴・披露パーティのご祝儀額 総額		196.0	196.9	199.0	194.1	202.6	211.9	227.7	214.3	208.5
招待客別平均額	友人・同僚	3.1	2.9	2.9	2.9	2.9	2.9	2.8	2.8	2.7
	上司	4.0	3.9	3.7	3.7	3.8	3.7	3.8	3.8	3.6
	親族	6.7	6.9	6.9	6.6	6.5	7.5	7.9	7.3	8.0
	恩師	3.7	3.7	3.8	3.5	4.1	3.8	4.0	3.8	3.8

二次会の会費

二次会の会費	男性	0.65	0.66	0.63	0.65	0.64	0.64	0.63	0.61	0.62
	女性	0.57	0.58	0.55	0.57	0.57	0.56	0.55	0.55	0.55
参考 二次会出席者数(人)		46.2	47.3	44.9	46.6	47.8	50.1	42.8	62.7	48.4

結婚資金

結婚資金貯蓄 総額		439.7	443.4	439.4	459.9	441.0	501.6	489.1	*	*
	夫	262.0	267.9	232.4	263.9	252.1	262.0	279.0	*	*
	妻	240.1	241.7	267.2	274.8	261.7	290.3	281.1	*	*
親・親族からの援助 総額		282.3	251.7	275.1	329.5	339.3	358.6	428.9	*	*

<参考> 1人あたりの挙式・披露宴・披露パーティ費用

挙式・披露宴・披露パーティ総額(両方実施した人ベース)		246.7	249.1	236.5	250.7	262.7	265.8	278.2	*	*
披露宴・披露パーティ出席者数(人)		58.7	60.5	57.7	61.1	64.8	66.5	69.1	70.5	67.0
1人あたりの挙式・披露宴・披露パーティ費用		4.2	4.1	4.1	4.1	4.1	4.0	4.0	*	*

注 *1: 結婚から新婚旅行までにかかった費用の算出時に用いた各項目の平均金額を掲載しているが、これは各項目に費用が発生した人の平均金額であり、

各項目の平均金額の合計は、「結婚から新婚旅行にかかった費用総額」とは一致しない

*は該当項目なし

新生活準備のためにかかった費用

(万円)

		関西								
		04年	03年	02年	01年	00年	99年	98年	97年	96年
新生活準備のためにかかった費用 総額		257.9	262.5	261.2	260.0	277.4	307.8	387.0	408.2	*
項目別平均額 *1	家具・インテリア・寝具の購入総額	67.6	77.5	77.7	84.0	94.3	111.5	118.5	112.5	家具97.7 寝具26.6
	家電製品の購入総額	58.9	59.2	56.7	58.0	65.4	68.8	66.5	74.4	58.7
	嫁入り道具としての着物の購入総額	86.7	109.7	133.8	131.8	170.7	160.6	157.8	150.9	164.6
	家・マンションの購入費用/頭金	583.4	722.1	741.7	601.7	619.0	707.6	800.8	690.5	865.4
	/物件総額	2619.3	2816.2	2782.9	2987.6	3063.0	3123.5	3201.9	3520.2	3124.5
	賃貸費用/敷金・礼金 *2	38.8	38.7	44.1	43.6	41.5	46.2	50.4	56.7	54.6
	/家賃 *2	7.9	7.8	8.2	8.3	8.3	8.1	8.9	9.2	*
	引越し費用 *3	5.1	5.5	8.0	6.0	6.1	5.4	7.4	8.0	*

新婚家庭の生活費・貯蓄

		関西									
		04年	03年	02年	01年	00年	99年	98年	97年	96年	
収入	年収	夫	430.4	434.8	422.4	432.1	435.4	435.5	444.6	445.9	432.1
		妻 *4	270.4	284.5	275.3	284.8	225.4	259.3	235.9	233.3	285.5
	月収	夫	28.6	27.4	29.2	28.9	29.8	28.7	29.5	29.3	*
		妻 *4	17.2	16.6	16.7	17.4	15.4	16.4	15.4	17.4	*
世帯収入		38.6	35.8	38.2	38.6	37.5	37.0	37.0	39.5	*	
1ヵ月の支出総額		28.4	28.2	30.2	29.6	30.2	30.4	31.1	32.8	*	
貯蓄	貯蓄額(1ヵ月あたり/定額)	6.3	6.4	5.9	5.5	12.0	5.1	4.9	5.1	*	
	へそくり総額	81.5	96.5	84.3	123.5	125.8	92.4	125.6	107.1	*	

注 *1: 新生活準備のためにかかった費用総額の算出時に用いた各項目の平均金額を掲載しているが、これは各項目に費用が発生した人の平均金額であり、

各項目の平均金額の合計は、「新生活準備のためにかかった費用総額」とは一致しない

*2: 敷金・礼金・家賃は、社宅を除く賃貸住宅居住者ベース

*3: 引越し費用は、引越し業者を利用した人ベース

*4: 妻の「年収」「月収」は、就業者ベース

*は該当項目なし

ゼクシィ結婚トレンド調査2004

<参考> 結婚に関わる費用 項目別平均額一覧

【岡山・広島・山口】

結納・婚約～新婚旅行までにかかった費用

(万円)

		岡山・広島・山口				県別		
						広島県	岡山県	山口県
		04年	03年	02年	01年	04年	04年	04年
結納・婚約～新婚旅行までにかかった費用 総額		360.4	372.1	361.0	376.8	356.6	343.4	460.7
項目別平均額 *1	仲人へのお礼	19.9	23.6	19.4	19.8	16.9	22.9	20.0
	結納・会場費	13.3	17.9	11.3	13.5	11.5	17.6	9.5
	両家の顔合わせ・会場費	4.9	5.7	7.1	5.6	5.1	4.7	4.3
	婚約記念品	35.6	36.5	36.6	37.3	33.6	38.8	38.3
	結婚指輪(2人分)	14.6	13.5	12.8	12.2	14.7	14.5	14.6
	挙式・披露宴・披露パーティ総額	257.8	267.1	257.0	264.5	263.5	232.3	316.0
	挙式費用	15.0	16.0	14.9	16.6	16.6	11.4	14.3
	新婚旅行	49.4	49.4	50.3	52.3	47.5	49.5	61.5
	新婚旅行土産	15.3	15.7	16.5	17.6	14.5	15.3	20.9

披露宴・披露パーティのご祝儀額

披露宴・披露パーティのご祝儀額 総額		211.5	204.4	217.9	220.0	220.3	185.2	244.1
招待客別平均額	友人・同僚	3.0	2.9	3.1	2.9	3.0	2.9	2.9
	上司	3.7	3.7	3.7	3.6	3.8	3.6	3.4
	親族	6.4	6.6	7.0	6.2	6.5	6.4	5.8
	恩師	3.6	3.5	3.4	3.6	3.6	3.9	3.2

二次会の会費

二次会の会費		0.45	0.46	0.49	0.47	0.44	0.46	0.41
	男性	0.45	0.46	0.49	0.47	0.44	0.46	0.41
	女性	0.40	0.41	0.44	0.41	0.39	0.43	0.34
参考 二次会出席者数(人)		33.6	33.5	33.7	31.3	33.8	34.9	26.9

結婚資金

結婚資金貯蓄 総額		315.9	332.8	335.4	341.2	313.4	298.9	389.7
	夫	186.3	213.4	197.5	193.9	192.1	163.0	230.0
	妻	181.9	179.7	187.1	193.7	176.3	181.3	222.0
親・親族からの援助 総額		215.8	290.5	297.4	328.8	225.6	187.0	251.9

<参考> 1人あたりの挙式・披露宴・披露パーティ費用

挙式・披露宴・披露パーティ総額(両方実施した人ベース)		264.9	272.9	266.0	272.9	269.6	237.2	346.7
披露宴・披露パーティ出席者数(人)		66.6	66.5	67.0	71.8	66.9	60.0	88.6
1人あたりの挙式・披露宴・披露パーティ費用		4.0	4.1	4.0	3.8	4.0	4.0	3.9

注 *1:「結納から新婚旅行までにかかった費用」の算出時に用いた各項目の平均金額を掲載しているが、これは各項目に費用が発生した人の平均金額であり、各項目の平均金額の合計は、「結納から新婚旅行にかかった費用総額」とは一致しない
「」は該当項目なし

新生活準備のためにかかった費用

(万円)

		岡山・広島・山口				県別		
						広島県	岡山県	山口県
		04年	03年	02年	01年	04年	04年	04年
新生活準備のためにかかった費用 総額		128.2	172.4	194.5	182.1	139.6	106.6	128.0
項目別平均額 *1	家具・インテリア・寝具の購入総額	58.3	77.3	80.3	89.6	59.5	53.9	65.3
	家電製品の購入総額	47.1	53.0	53.7	58.1	49.2	43.8	44.5
	嫁入り道具としての着物の購入総額	139.6	106.5	114.7	93.4	180.5	84.9	126.7
	家・マンションの購入費用/頭金	171.5	687.7	828.1	550.0	168.6	200.0	
	/物件総額	2203.9	2871.9	2638.2	3315.6	2105.0	2533.3	
	賃貸費用/敷金・礼金 *2	25.3	26.8	26.8	24.4	25.3	26.0	23.1
	/家賃 *2	6.5	6.5	6.5	6.4	6.6	6.5	6.2
	引越し費用 *3	6.3	7.1	7.2	7.5	6.3	5.6	7.5

新婚家庭の生活費・貯蓄

(万円)

		岡山・広島・山口				県別			
						広島県	岡山県	山口県	
		04年	03年	02年	01年	04年	04年	04年	
収入	年収	夫	382.9	394.1	391.8	392.3	386.8	371.4	398.7
		妻 *4	259.9	244.6	252.7	275.7	262.0	264.9	224.0
	月収	夫	26.4	26.7	26.0	26.3	26.9	26.1	24.3
		妻 *4	16.5	15.6	16.3	16.7	16.4	16.9	15.4
		世帯収入	36.6	34.9	35.4	36.4	36.5	38.1	31.5
1カ月の支出総額		27.3	26.1	27.0	27.0	28.6	26.6	21.2	
貯蓄	貯蓄額(1ヵ月あたり/定額)	5.8	5.4	5.0	6.2	5.9	5.7	5.9	
	へそくり総額	74.7	58.3	65.9	71.2	67.1	80.6	104.6	

注 *1:「新生活準備のためにかかった費用総額」の算出時に用いた各項目の平均金額を掲載しているが、これは各項目に費用が発生した人の平均金額であり、各項目の平均金額の合計は、「新生活準備のためにかかった費用総額」とは一致しない

*2:「敷金・礼金」「家賃」は、社宅を除く賃貸住宅居住者ベース

*3:「引越し費用」は、引越し業者を利用した人ベース

*4:妻の「年収」「月収」は、就業者ベース

ゼクシィ結婚トレンド調査2004

<参考> 結婚に関わる費用 項目別平均額一覧

【四国】

結納・婚約～新婚旅行までにかかった費用

(万円)

		四国		県別			
		04年	03年	香川県	愛媛県	徳島県	高知県
		04年	03年	04年	04年	04年	04年
結納・婚約～新婚旅行までにかかった費用 総額		370.3	378.8	391.9	379.3	352.8	300.8
項目別平均額 *1	仲人へのお礼	15.0	15.5	18.0	20.0	10.0	
	結納・会場費	10.1	15.5	10.4	9.5	9.8	14.1
	両家の顔合わせ・会場費	4.9	6.0	3.4	3.6	5.5	4.4
	婚約記念品	31.0	36.5	35.1	28.2	32.0	25.8
	結婚指輪(2人分)	15.0	14.9	16.1	13.7	16.0	14.7
	挙式・披露宴・披露パーティ総額	286.6	287.4	299.6	298.0	261.7	265.8
	挙式費用	13.6	12.8	14.5	11.4	16.8	9.0
	新婚旅行	47.6	46.4	48.9	47.4	49.5	37.7
	新婚旅行土産	14.2	15.2	13.0	13.3	18.4	9.2

披露宴・披露パーティのご祝儀額

披露宴・披露パーティのご祝儀額 総額		234.8	243.2	239.1	250.3	213.8	237.3
招待客別平均額	友人・同僚	2.8	3.0	2.9	2.7	3.0	2.2
	上司	3.6	3.7	3.6	3.5	3.5	3.9
	親族	6.6	6.8	7.3	6.1	6.5	6.5
	恩師	3.2	3.6	3.3	3.2	3.2	2.3

二次会の会費

二次会の会費		0.45	0.44	0.48	0.40	0.50	0.41
	男性	0.45	0.44	0.48	0.40	0.50	0.41
	女性	0.39	0.38	0.41	0.34	0.44	0.36
参考 二次会出席者数(人)		31.3	31.1	33.3	27.9	32.4	31.0

結婚資金

結婚資金貯蓄 総額		322.3	298.7	361.8	301.9	341.2	325.4
	夫	199.7	186.0	215.0	190.1	207.6	205.9
	妻	183.3	172.0	213.3	169.4	188.5	149.1
親・親族からの援助 総額		271.8	291.1	285.7	253.5	327.5	168.8

<参考> 1人あたりの挙式・披露宴・披露パーティ費用

挙式・披露宴・披露パーティ総額(両方実施した人ベース)		299.7	295.0	311.4	304.2	286.4	279.6
披露宴・披露パーティ出席者数(人)		80.9	83.6	71.2	89.4	72.5	117.1
1人あたりの挙式・披露宴・披露パーティ費用		3.7	3.5	4.4	3.4	4.0	2.4

注 *1: 結納から新婚旅行までにかかった費用、の算出時に用いた各項目の平均金額を掲載しているが、これは各項目に費用が発生した人の平均金額であり、各項目の平均金額の合計は、「結納から新婚旅行にかかった費用総額」とは一致しない
*2: 是該当項目なし

新生活準備のためにかかった費用

(万円)

		四国		県別			
		04年	03年	香川県	愛媛県	徳島県	高知県
		04年	03年	04年	04年	04年	04年
新生活準備のためにかかった費用 総額		168.8	164.0	166.5	193.7	158.6	76.7
項目別平均額 *1	家具・インテリア・寝具の購入総額	64.8	80.3	65.8	78.4	50.1	28.7
	家電製品の購入総額	51.7	52.0	50.6	54.7	55.8	26.7
	嫁入り道具としての着物の購入総額	82.2	131.0	85.8	89.6	38.0	70.0
	家・マンションの購入費用/頭金	678.5	506.3	504.0	860.0	666.7	
	/物件総額	2366.7	1940.0	1900.0	2567.5	2643.3	
	賃貸費用/敷金・礼金 *2	24.7	24.3	26.1	21.4	27.2	19.8
	/家賃 *2	6.0	6.3	5.9	5.8	6.4	6.7
	引越し費用 *3	6.0	7.2	6.5	5.8	3.0	3.5

新婚家庭の生活費・貯蓄

(万円)

		四国		県別				
		04年	03年	香川県	愛媛県	徳島県	高知県	
		04年	03年	04年	04年	04年	04年	
収入	年収	夫	363.1	361.1	358.5	346.6	394.5	364.8
		妻 *4	251.8	236.3	258.9	241.3	255.0	255.6
	月収	夫	24.8	24.3	23.7	24.9	26.5	23.0
		妻 *4	16.0	15.3	16.3	15.5	16.7	16.2
		世帯収入	34.5	33.5	33.7	33.9	37.2	36.8
1カ月の支出総額		25.4	26.1	25.8	25.2	25.6	23.8	
貯蓄額(1ヵ月あたり/定額)		5.2	5.1	5.9	4.9	5.3	3.9	
蓄へそくり総額		78.9	73.8	103.6	65.2	79.7	29.2	

注 *1: 新生活準備のためにかかった費用総額、の算出時に用いた各項目の平均金額を掲載しているが、これは各項目に費用が発生した人の平均金額であり、各項目の平均金額の合計は、「新生活準備のためにかかった費用総額」とは一致しない

*2: 敷金・礼金、家賃は、社宅を除く賃貸住宅居住者ベース

*3: 引越し費用は、引越し業者を利用した人ベース

*4: 妻の「年収」「月収」は、就業者ベース

ゼクシィ結婚トレンド調査2004

<参考> 結婚に関わる費用 項目別平均額一覧

【九州】

結納・婚約～新婚旅行までにかかった費用

(万円)

		九州					
		04年	03年	02年	01年	00年	99年
結納・婚約～新婚旅行までにかかった費用	総額	401.2	378.6	396.5	397.3	403.1	421.6
項目別平均額 *1	仲人へのお礼	15.7	19.4	18.0	15.4	16.2	16.8
	結納・会場費	15.7	18.0	19.8	15.4	15.1	14.4
	両家の顔合わせ・会場費	7.7	6.1	5.6	6.2	6.4	6.4
	婚約記念品	32.0	32.6	34.5	36.4	34.6	39.6
	結婚指輪(2人分)	15.2	13.4	12.7	11.9	10.7	10.3
	挙式・披露宴・披露パーティ総額	309.7	291.3	304.1	299.3	296.6	307.0
	挙式費用	15.9	14.7	12.0	15.5	17.3	*
	新婚旅行	39.0	41.5	39.1	41.9	41.4	48.8
新婚旅行土産	13.0	12.6	14.3	15.7	16.7	17.4	

披露宴・披露パーティのご祝儀額

披露宴・披露パーティのご祝儀額	総額	271.5	254.3	258.6	250.7	270.7	265.8
招待客別平均額	友人・同僚	2.4	2.4	2.4	2.5	2.3	2.4
	上司	3.3	3.1	3.2	3.1	3.1	3.2
	親族	5.5	5.3	5.4	5.6	5.3	6.1
	恩師	3.1	3.2	3.2	3.0	3.0	2.9

二次会の会費

二次会の会費	男性	0.39	0.40	0.40	0.43	0.40	0.40
	女性	0.34	0.34	0.34	0.38	0.40	0.40
参考 二次会出席者数(人)		34.8	32.1	32.0	33.9	32.7	34.3

結婚資金

結婚資金貯蓄	総額	285.6	279.1	300.3	285.8	285.2	347.8
	夫	178.1	174.6	177.4	167.6	161.4	213.2
	妻	163.4	159.6	173.7	167.6	167.0	194.0
親・親族からの援助	総額	156.3	170.0	181.3	199.7	207.9	225.4

<参考> 1人あたりの挙式・披露宴・披露パーティ費用

挙式・披露宴・披露パーティ総額(両方実施した人ベース)	315.9	299.0	308.2	307.1	304.2	321.0
披露宴・披露パーティ出席者数(人)	103.3	98.5	101.7	106.1	104.4	105.6
1人あたりの挙式・披露宴・披露パーティ費用	3.1	3.0	3.0	2.9	2.9	3.0

注 *1:「結納から新婚旅行までにかかった費用」の算出時に用いた各項目の平均金額を掲載しているが、これは各項目に費用が発生した人の平均金額であり、各項目の平均金額の合計は、「結納から新婚旅行にかかった費用総額」とは一致しない
 「*」は該当項目なし

新生活準備のためにかかった費用

(万円)

		九州					
		04年	03年	02年	01年	00年	99年
新生活準備のためにかかった費用	総額	100.9	122.7	127.8	134.2	156.7	169.5
項目別平均額 *1	家具・インテリア・寝具の購入総額	45.1	47.7	51.4	54.3	71.8	74.1
	家電製品の購入総額	36.5	38.1	40.9	37.5	45.7	48.2
	嫁入り道具としての着物の購入総額	69.6	72.8	83.4	79.4	79.2	89.6
	家・マンションの購入費用/頭金	305.7	626.2	585.0	750.9	640.0	548.6
	/物件総額	2245.5	1980.0	2587.7	2471.8	2421.0	2354.7
	賃貸費用/敷金・礼金 *2	25.3	25.4	27.8	23.3	24.6	23.4
	/家賃 *2	5.9	6.5	6.1	5.9	6.0	6.0
	引越し費用 *3	5.9	7.3	6.8	6.7	6.4	6.7

新婚家庭の生活費・貯蓄

		九州						
		04年	03年	02年	01年	00年	99年	
収入	年収	夫	382.5	387.1	383.4	390.1	394.7	416.9
		妻 *4	263.7	253.2	260.4	258.7	214.7	234.3
	月収	夫	26.1	25.7	25.6	25.1	26.4	26.5
		妻 *4	16.5	15.0	15.1	15.3	13.8	15.3
		世帯収入	35.4	33.8	32.7	33.1	32.6	35.9
1ヵ月の支出総額	26.1	25.9	26.4	27.0	26.4	29.6		
貯蓄	貯蓄額(1ヵ月あたり/定額)	5.5	5.0	4.1	4.7	3.7	4.9	
	へそくり総額	49.0	84.3	89.4	79.6	57.0	101.6	

注 *1:「新生活準備のためにかかった費用総額」の算出時に用いた各項目の平均金額を掲載しているが、これは各項目に費用が発生した人の平均金額であり、各項目の平均金額の合計は、「新生活準備のためにかかった費用総額」とは一致しない

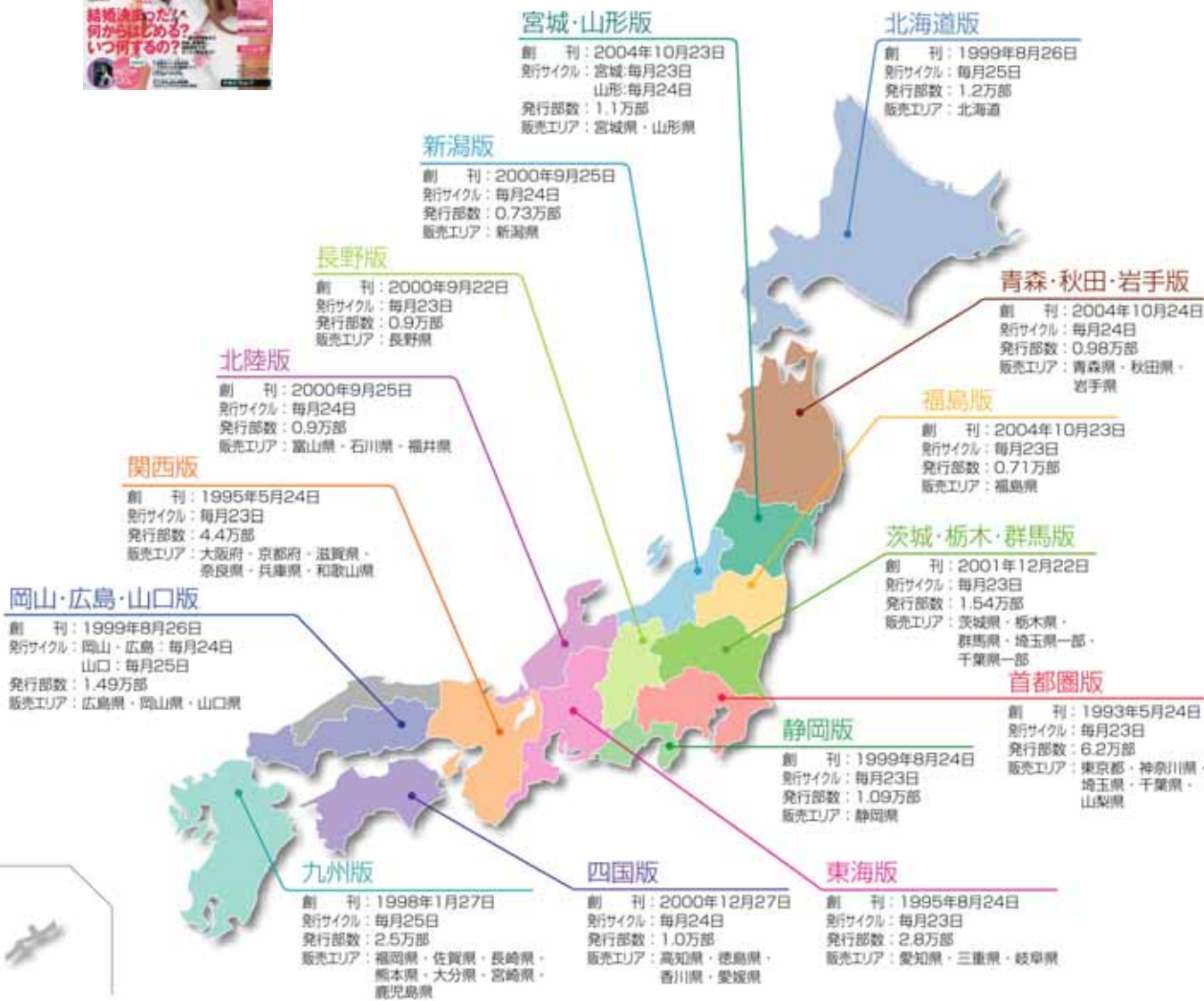
*2:「敷金・礼金」「家賃」は、社宅を除く賃貸住宅居住者ベース

*3:「引越し費用」は、引越し業者を利用した人ベース

*4:妻の「年収」「月収」は、就業者ベース

「*」は該当項目なし

1993年に創刊以来、1995年に関西版を創刊し、その後も相次いで各地域版を創刊し、2005年4月現在、全国15エリアにて発行し各地域に密着した情報を発信しております。



「ゼクシィ」は結婚予定者ほぼ全員に認知されているメディアです。
結婚予定のある女性のゼクシィ認知率・・・100.0%

< 浸透度調査 首都圏版2004年1月より >