

2008年3月25日

ケイコとマナブ

2007年度 人気おケイコ ランキング

～「この1年間に経験した習い事」と「今年やってみたい習い事」はこれだ！～
 アンケート結果報告のお知らせ

「英語」が昨年に続きトップの座を守る。

品格・癒し・和などのブームを反映した習い事がランクアップ。

株式会社リクルート（本社：東京都千代田区 代表取締役社長 兼 CEO：柏木齊）が発行するスクール情報誌『ケイコとマナブ』では、習い事事情を把握するために、全国の20～34歳有職女性を対象として「人気おケイコランキング」調査を実施しています。ここでは2008年1月に実施したアンケート結果をご報告いたします。

※本調査の「習い事」には、定期的に行う習い事や学習、1回完結レッスン、短期集中講座、通信教育も含まれます。

・・・ アンケート結果の要約 ・・・

2007年度 人気おケイコランキング ～この1年間に経験した習い事～

「英語」を筆頭とするトップ3の顔ぶれは変わらず。

一方、「書道」「アロマセラピー」「バイオリン」が急浮上。

昨年に続き「英語」が第1位で、2位「フィットネスクラブ」3位「ヨガ・ピラティス」のフィットネス系の習い事とともに根強い人気であった。昨年より順位が上がっているものは、「書道」（16位→9位）、「アロマセラピー」（25位→17位）、「バイオリン」（68位→22位）。癒し・和・品格などの社会的なブームを反映した結果になっている。

2008年 人気おケイコ予測 ～今年やってみたい習い事～

「家庭料理」「ペン字」「茶道」など、品格アップの習い事に注目が集まる。

和ブームを反映し「着付け」「陶芸」「生け花」「日本料理・懐石料理」の人気も堅調。

今年やってみたい習い事でも「英語」が第1位。昨年より順位が上がっている習い事には、「家庭料理」（3位→2位）「ペン字」（14位→10位）「茶道」（15位→12位）など品格アップにつながるものが目立った。上位30位中の6項目に「和」の習い事が占め、和ブームが続く傾向。

● スクール通いの実際

- 習い事を始めた目的で多いのは、「ストレス発散・気分転換」「プライベートの充実」。
- やってみて評価があがった項目は、「レベルアップ」「人との出会い」。
- スクール選びの決め手は、「料金」「場所」「曜日・時間」。

【本件に関するお問い合わせ先】

https://www.recruit.jp/support/inquiry_press.html

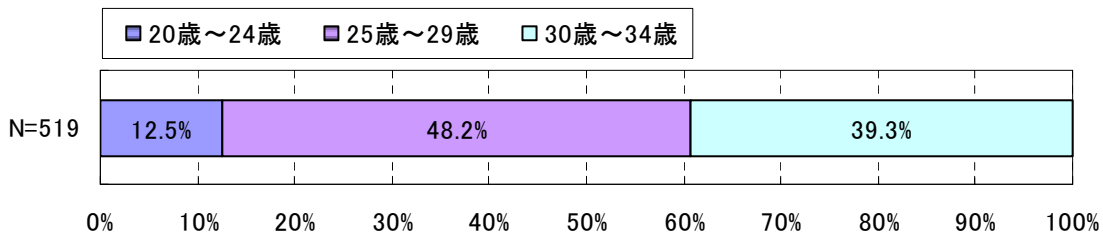
調査概要と回答者プロフィール

【2007年度 調査概要】

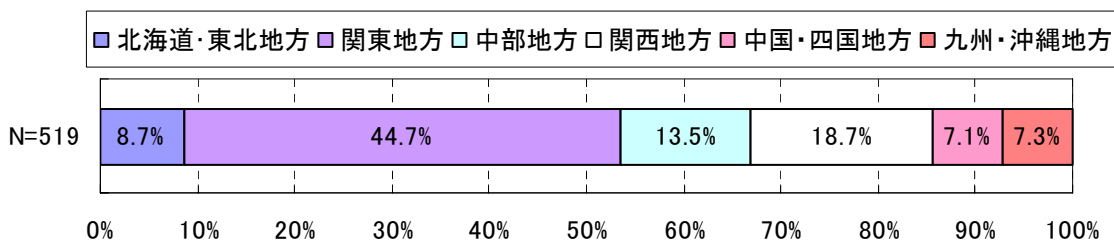
- ◆ 調査目的 : 過去1年間の習い事の実態を把握すると共に、今後の習い事の意向を確認する。
- ◆ 調査対象者 : 全国20～34歳の働く女性（株式会社マクロミルのモニタに事前調査を行い、習い事を「1年以内にしたことがある」と回答した者1040名に対して実施）
- ◆ 調査方法 : インターネットアンケート調査
- ◆ 調査期間 : 2008年1月28日～29日
- ◆ 回収数 : 519人（回収率49.9%）

【回答者プロフィール】

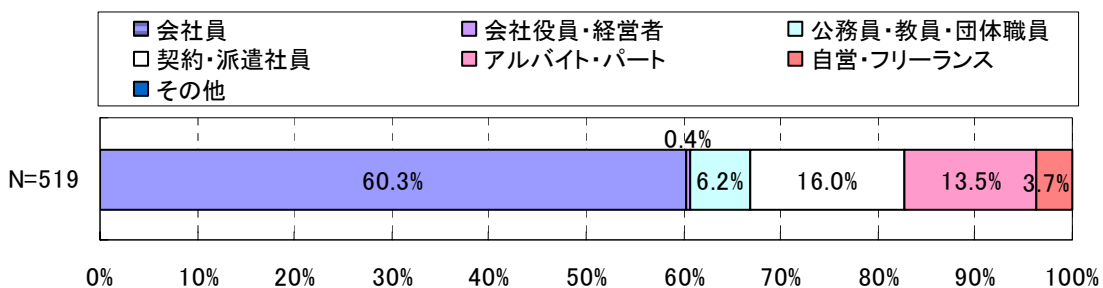
◆ 年齢



◆ 居住地



◆ 職業



【調査対象の習い事一覧】

1	英語		47	家庭料理	
2	フランス語		48	フランス料理	
3	イタリア語		49	イタリア料理	
4	スペイン語	06年度から追加	50	中華料理	
5	中国語		51	エスニック料理(ベトナム、タイ、インド)	
6	韓国語		52	日本料理・懐石料理	
7	ワード・エクセル		53	パン	
8	WEBクリエイティブ		54	お菓子	
9	DTP		55	お茶(紅茶、煎茶、中国茶)	
10	SE・プログラマ		56	ワイン・チーズ	
11	簿記		57	メイク	
12	宅地建物取引主任者		58	カラー(コーディネート、セラピー)	05年度まで「カラー」
13	税理士		59	ネイル	
14	行政書士		60	アロマテラピー	
15	司法書士		61	リフレクソロジー	
16	ファイナンシャルプランナー		62	茶道(抹茶)	05年度まで「茶道」
17	中小企業診断士	06年度から追加	63	マナー・フィニッシング	
18	MBA	06年度から追加	64	着付け	
19	CPA	06年度から追加	65	フラワーアレンジメント	
20	インテリアコーディネーター		66	プリザーブドフラワー	05年度から追加
21	CAD		67	生け花	
22	ライター・編集・シナリオ		68	ガーデニング	06年度から追加
23	心理・カウンセリング		69	書道	
24	医療(看護・医療事務など)		70	ペン字	06年度から追加
25	ホームヘルパー		71	フィットネスクラブ	05年度まで「スポーツクラブ」
26	幼児教育(保育士・ベビーシッターなど)		72	エアロビクス・ボクシングフィットネス	06年度から追加
27	プライダルコーディネーター		73	ゴルフ	
28	エステティシャン		74	テニス	
29	整体・マッサージ	06年度から追加	75	乗馬	
30	トリマー		76	ダイビング	
31	ヴォーカル・カラオケ	05年度まで「ヴォーカル」	77	サーフィン・ボディーボード	
32	ゴスペル		78	ヨガ・ピラティス	
33	ピアノ		79	ウォーキング	
34	バイオリン		80	太極拳	
35	フルート		81	護身術	
36	サックス		82	日本舞踊	06年度から追加
37	ウクレレ		83	社交ダンス	06年度から追加
38	ギター	06年度から追加	84	バレエ	
39	ドラム	06年度から追加	85	ジャズダンス	05年度から追加
40	琴	06年度から追加	86	ストリートダンス	
41	三味線・三線		87	タップダンス	06年度から追加
42	絵画		88	フラメンコ	
43	陶芸		89	フラダンス	
44	ジュエリー・アクセサリー		90	サルサ	
45	編み物・刺しゅう	06年度から追加	91	アルゼンチンタンゴ	
46	写真・カメラ	05年度まで「写真」	92	ベリーダンス	
			93	その他	

【2006年度 調査概要】

- ◆ 調査対象者： 全国 20～34 歳の働く女性（株式会社マクロミルのモニタに事前調査を行い、習い事を「1年以内にしたことがある」と回答した者 792 名に対して実施）
- ◆ 調査方法： インターネットアンケート調査
- ◆ 調査期間： 2007 年 1 月 29 日～30 日
- ◆ 回収数： 518 人（回収率 65.4%）

【2005年度 調査概要】

- ◆ 調査対象者： 全国 20～34 歳の働く女性（株式会社マクロミルのモニタに事前調査を行い、習い事を「1年以内にしたことがある」と回答した者 850 名に対して実施）
- ◆ 調査方法： インターネットアンケート調査
- ◆ 調査期間： 2005 年 10 月 12 日～13 日
- ◆ 回収数： 515 人（60.6%）

詳細資料①

【1】2007年度 人気おケイコランキング

「英語」を筆頭とするトップ3の顔ぶれは変わらない一方、「書道」「アロマセラピー」「バイオリン」が急浮上。

■この1年間に経験した習い事 BEST32（複数回答）

順位	この1年間に経験した 習い事		経験率(%)			ポイント		
	07年度	05年度	07年度	06年度	05年度	07-06年度	07-05年度	
1	1	1	英語	24.5	25.7	25.4	-1.2	-0.9
2	3	2	フィットネスクラブ**	22.5	20.3	17.7	2.2	4.8
3	2	3	ヨガ・ピラティス	22.2	21.6	16.1	0.6	6.1
4	4	4	家庭料理	15.0	12.7	10.1	2.3	4.9
5	6	6	お菓子	11.6	9.8	8.7	1.8	2.9
6	7	7	パン	9.4	9.7	8.2	-0.3	1.2
7	8	12	簿記	8.5	8.7	5.8	-0.2	2.7
8	10	8	ピアノ	8.3	8.3	8.0	0.0	0.3
9	16	9	書道	6.7	4.2	6.8	2.5	-0.1
10	9	5	ワード・エクセル	6.4	8.5	8.9	-2.1	-2.5
11	11	10	着付け	5.8	6.6	6.6	-0.8	-0.8
12	13	-	ペン字*	5.4	5.6	-	-0.2	-
13	14	11	フラワーアレンジメント	5.2	5.4	6.2	-0.2	-1.0
14	15	14	テニス	4.6	4.4	5.0	0.2	-0.4
15	5	-	エアロビクス・ボクシングフィットネス*	4.4	10.2	-	-5.8	-
16	12	15	茶道(抹茶)**	3.9	5.8	4.5	-1.9	-0.6
17	25	20	アロマセラピー	3.5	2.5	3.1	1.0	0.4
19	19	13	生け花	3.5	3.7	5.2	-0.2	-1.7
19	18	26	中国語	3.3	4.1	2.5	-0.8	0.8
20	22	43	ゴルフ	2.9	3.1	1.4	-0.2	1.5
21	22	20	陶芸	2.7	3.1	3.1	-0.4	-0.4
22	35	23	ヴォーカル・カラオケ**	2.5	1.9	2.7	0.6	-0.2
22	68	59	バイオリン	2.5	0.6	1.0	1.9	1.5
22	16	17	メイク	2.5	4.2	3.9	-1.7	-1.4
22	31	40	カラー(コーディネート、セラピー)**	2.5	2.1	1.6	0.4	0.9
26	42	33	宅地建物取引主任者	2.3	1.7	1.9	0.6	0.4
26	20	18	医療(看護・医療事務など)	2.3	3.5	3.7	-1.2	-1.4
26	28	23	ネイル	2.3	2.3	2.7	0.0	-0.4
26	35	16	ダイビング	2.3	1.9	4.1	0.4	-1.8
30	28	-	編み物・刺しゅう*	2.1	2.3	-	-0.2	-
30	31	26	プリザーブドフラワー	2.1	2.1	2.5	0.0	-0.4
32	22	33	ファイナンシャルプランナー	1.9	3.1	1.9	-1.2	0.0
32	46	18	ジャズダンス	1.9	1.5	3.7	0.4	-1.8
32	25	38	フラダンス	1.9	2.5	1.7	-0.6	0.2
32	35	70	ベリーダンス	1.9	1.9	0.4	0.0	1.5

昨年に続き「英語」が第1位(24.5%)で、2位の「フィットネスクラブ」3位の「ヨガ・ピラティス」のフィットネス系の習い事とともに根強い人気。05年度調査からベスト3入りした「ヨガ・ピラティス」は定番化し、それまでフィットネスの代表だった「エアロビクス・ボクシングフィットネス」にとって代わっている。

昨年より順位を上げているのは、「書道」(16位→9位)、「アロマセラピー」(25位→17位)、「バイオリン」(68位→22位)。

語学では、「中国語」が昨年に続き堅調だが、昨年21位の「韓国語」は韓流人気も落ち着き43位にランクダウンしている。

ビジネス系では、7位「簿記」が変わらぬ人気で、「宅地建物取引主任者」は42位→26位と上昇。一方、昨年にランクアップしていた「ファイナンシャルプランナー」が22位→32位とランクダウン。

※習い事・学習、1回完結レッスン、短期集中講座、通信教育なども含む
※「その他」の回答を除いて掲載

*は2006年度調査で追加された選択肢
**は2005年度調査で変更された選択肢

【参考】習い事をやってよかった理由(3つまで回答)

<英語n=45>

現在の仕事に役立った	24.4%
教養・知識を深めることができた	20.0%
レベルアップできた	15.6%
プライベートが充実した	13.3%
おケイコをきっかけに人と出会えた	8.9%
特技ができた	8.9%
将来に備えられた	6.7%
就職・転職に役立った	-
独立・起業に役立った	-
ストレス発散・気分転換できた	-
好きなことに没頭できた	-
美容に効果があった	-
健康に効果があった	-
ダイエットに効果があった	-
その他	2.2%

<フィットネスクラブn=34>

ストレス発散・気分転換できた	55.9%
健康に効果があった	26.5%
おケイコをきっかけに人と出会えた	5.9%
ダイエットに効果があった	5.9%
美容に効果があった	2.9%
現在の仕事に役立った	-
就職・転職に役立った	-
独立・起業に役立った	-
将来に備えられた	-
教養・知識を深めることができた	-
プライベートが充実した	-
特技ができた	-
レベルアップできた	-
好きなことに没頭できた	-
その他	2.9%

<ヨガ・ピラティスn=55>

健康に効果があった	40.0%
ストレス発散・気分転換できた	34.5%
美容に効果があった	10.9%
ダイエットに効果があった	9.1%
プライベートが充実した	3.6%
好きなことに没頭できた	1.8%
現在の仕事に役立った	-
就職・転職に役立った	-
独立・起業に役立った	-
将来に備えられた	-
教養・知識を深めることができた	-
おケイコをきっかけに人と出会えた	-
特技ができた	-
レベルアップできた	-
その他	-

※「この1年間に経験した習い事」のうち、「最もやってよかった習い事」を一つ選んでもらい、その習い事についてやってよかった理由を聞いた。

【II】2008年 人気おケイコ予測

「家庭料理」「ペン字」「茶道」など、品格アップの習い事に注目。
和ブームを反映して「着付け」「陶芸」「生け花」「日本料理・懐石料理」の人気も堅調。

「今年やってみたい習い事」でも、「英語」が第1位で不動の人気。昨年から順位が上がったものには、「家庭料理」（3位→2位）「お菓子」（6位→4位）「ペン字」（14位→10位）「茶道」（15位→12位）など昨年に話題となった「品格」アップにつながるようなものが目立った。このほかにも、「アロマセラピー」（13位→8位）、「ネイル」（23位→15位）、「リフレクソロジー」（31位→20位）、「写真・カメラ」（34位→21位）、ゴルフ（48位→33位）も浮上。

また、上位30位中、和の習い事が「着付け」「茶道」「書道」「陶芸」「生け花」「日本料理・懐石料理」と6項目も占めており、習い事においても和ブームは今年も続くと予測される。

ビジネス系では、「簿記」「ワード・エクセル」といった事務ワーク関連が人気。

■2008年やってみたい習い事 BEST34（複数回答）

順位	今年やってみたい習い事			回答率(%)			ポイント	
	08年	07年	06年	08年	07年	06年	08-07年	08-06年
1	1	1	英語	39.1	37.1	38.3	2.0	0.8
2	3	3	家庭料理	32.9	25.5	21.7	7.4	11.2
3	2	2	ヨガ・ピラティス	29.3	31.7	29.5	-2.4	-0.2
4	6	4	お菓子	23.7	18.1	17.9	5.6	5.8
5	4	6	フィットネスクラブ**	21.2	21.4	15.3	-0.2	5.9
6	5	7	パン	19.7	20.5	11.7	-0.8	8.0
7	7	5	着付け	17.5	15.8	16.7	1.7	0.8
8	13	10	アロマセラピー	16.2	12.4	10.9	3.8	5.3
9	8	22	メイク	14.8	15.1	8.2	-0.3	6.6
10	14	-	ペン字*	14.6	10.4	-	4.2	-
11	9	10	ピアノ	14.3	14.3	10.9	0.0	3.4
12	15	12	茶道(抹茶)**	13.3	10.2	9.7	3.1	3.6
13	12	20	簿記	13.1	12.9	8.7	0.2	4.4
14	15	15	フラワーアレンジメント	11.9	10.2	9.1	1.7	2.8
15	23	15	ネイル	11.6	8.7	9.1	2.9	2.5
16	31	13	ワード・エクセル	11.4	7.5	9.5	3.9	1.9
17	18	8	お茶(紅茶、煎茶、中国茶)	11.0	9.8	11.3	1.2	-0.3
18	20	30	カラー(コーディネート、セラピー)**	10.8	9.7	6.8	1.1	4.0
	11	25	書道	10.8	13.1	7.8	-2.3	3.0
20	31	44	リフレクソロジー	10.4	7.5	5.4	2.9	5.0
21	23	8	陶芸	9.8	8.7	11.3	1.1	-1.5
	34	48	写真・カメラ	9.8	7.3	5.2	2.5	4.6
	10	-	エアロピクス・ボクシングフィットネス*	9.8	13.7	-	-3.9	-
	17	20	乗馬	9.8	10.0	8.7	-0.2	1.1
25	34	26	イタリア料理	9.4	7.3	7.4	2.1	2.0
	22	24	テニス	9.4	8.9	8.0	0.5	1.4
27	25	30	心理・カウンセリング	9.1	8.3	6.8	0.8	2.3
	25	-	編み物・刺しゅう*	9.1	8.3	-	0.8	-
	42	35	生け花	9.1	6.6	6.4	2.5	2.7
30	34	39	日本料理・懐石料理	8.9	7.3	5.8	1.6	3.1
31	18	29	ファイナンシャルプランナー	8.7	9.8	7.0	-1.1	1.7
	25	50	ベリーダンス	8.7	8.3	4.7	0.4	4.0
33	48	37	ゴルフ	8.5	6.0	6.2	2.5	2.3
34	42	33	ヴォーカル・カラオケ**	8.3	6.6	6.6	1.7	1.7
	39	59	フラダンス	8.3	7.1	3.9	1.2	4.4

※習い事・学習、1回完結レッスン、短期集中講座、通信教育なども含む

※「その他」の回答を除いて掲載

*は2006年度の調査で追加された選択肢

**は2005年度の調査で変更された選択肢

【Ⅲ】スクール通いの実際

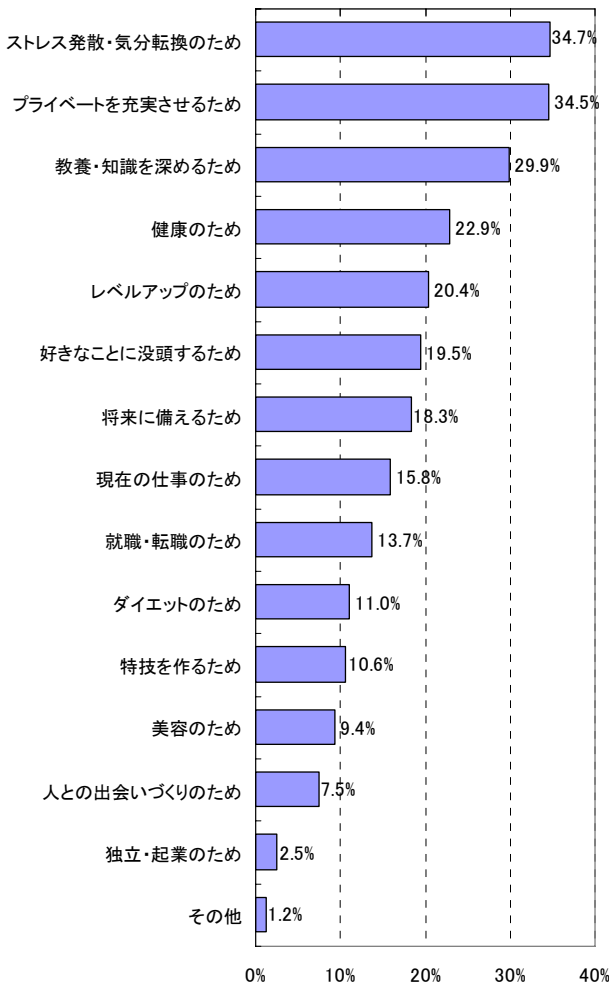
■ 習い事の目的とやってよかった理由（3つまで回答）

習い事の目的で多いのは、「ストレス発散・気分転換」「プライベートの充実」。やってよかった理由でもあがる。

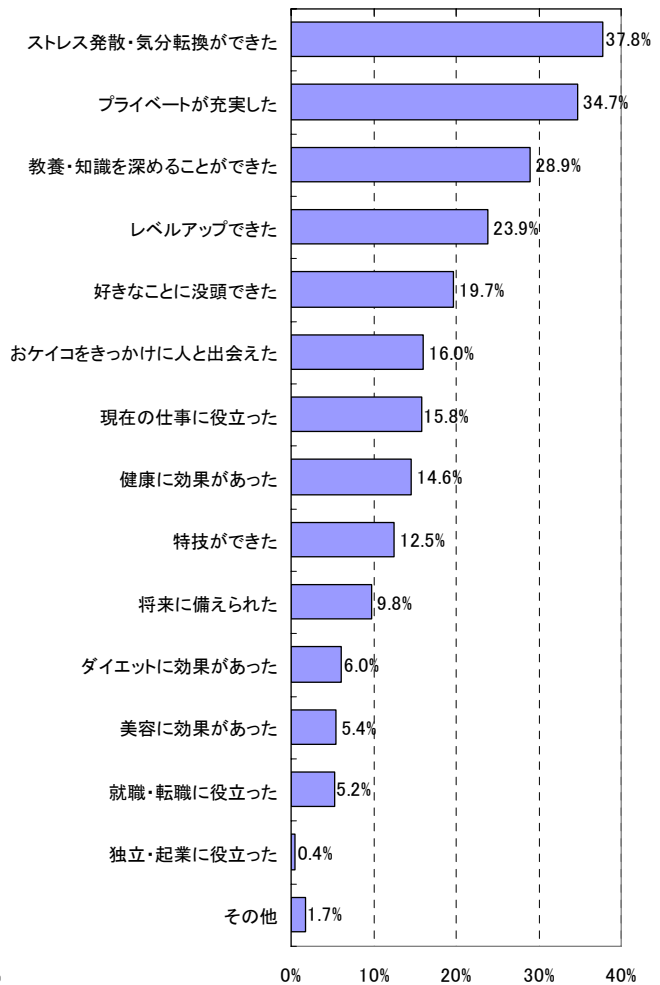
習い事の目的には、「ストレス発散・気分転換のため」「プライベートを充実させるため」「教養・知識を深めるため」といった理由が多くあがった。やってよかった理由についても、上位3位は同様であった。

習い事をやってよかった理由では、「レベルアップできた」「おケイコをきっかけに人と出会えた」が上位にあがっており、始めた目的での割合より高くなっている。期待以上の成果が得られたようだ。

習い事の目的 (N=519)

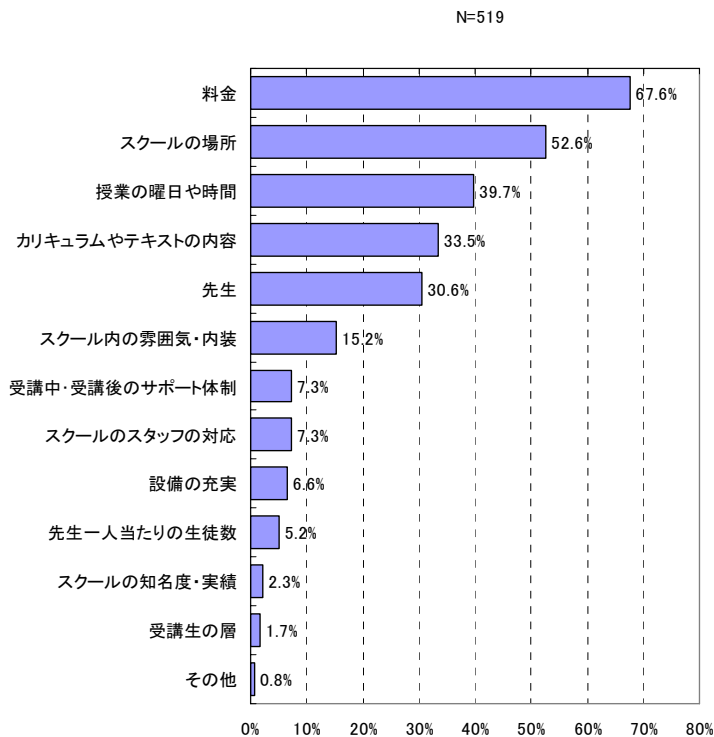


習い事をやってよかった理由 (N=519)



詳細資料③-2

■スクール選びの決め手となるもの（3つまで選択）



スクール選びの決め手は、「料金」「場所」「曜日・時間」。

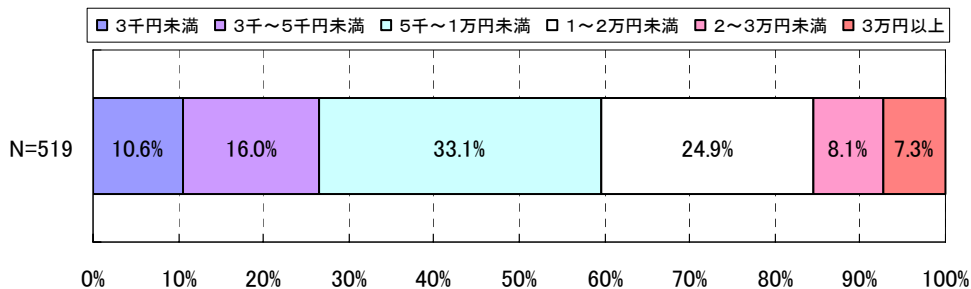
習い事（学習含む）をしてみて分かった、スクール選びの決め手となる条件について尋ねた。その結果、最も高い数値を示したのはやはり「料金」で、6割を超えた。次いで「スクールの場所」「授業の曜日や時間」が続いており、通えるかどうかに影響を与える項目が上位3位を占める結果となった。

この後、「カリキュラムやテキストの内容」「先生」と続いている。

■1カ月の習い事代

1カ月の習い事代は、1万円未満が6割。

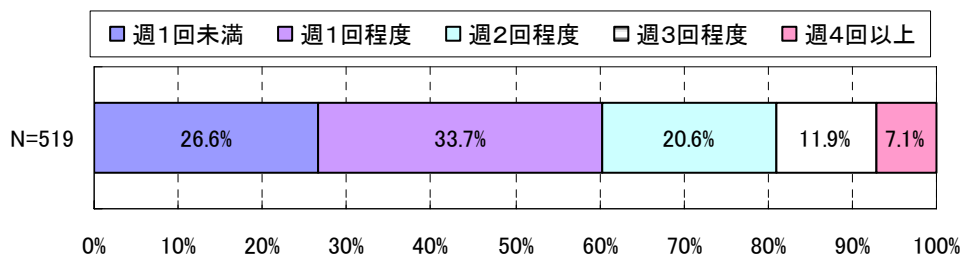
1万円未満で6割。特に「5千～1万円未満」が3割を占め、最も多い。



詳細資料③-3

■習い事に通う頻度

「週1回程度」が33.7%と最も多い。「週1回未満」とあわせると6割となり、週1回までのペースで通うのが一般的なようだ。



■今後通いたい習い事の形式（複数回答）

前年同様、「スクール・教室に通う」が最も多く、続いて「通信講座」「独学」となっている。そのほかでは、「インターネット（オンライン教室）」が伸びており、今後利用は増えそうだ。

