

2009年10月22日

# ゼクシィ 青森 秋田 岩手 結婚トレンド調査2009

青森・秋田・岩手における結婚費用(※)は412万円。

挙式、披露宴・披露パーティ総額は334万円。

披露宴・披露パーティをあげた理由は「親・親族に感謝の気持ちを伝えるため」(61%)が1位。(※結納・婚約～新婚旅行までにかかった費用総額)

結婚情報誌「ゼクシィ」では、新婚カップルの結婚スタイルについて詳細に把握するために、毎年「結婚トレンド調査」を実施しています。1994年に首都圏で開始した調査は、年々調査地域を拡大し、現在は首都圏、関西、東海、九州、北海道、青森・秋田・岩手、宮城・山形、福島、岡山・広島・山口、静岡、茨城・栃木・群馬、新潟、長野、富山・石川・福井、四国の15地域による全国規模の調査を実施しています。全国(「ゼクシィ」非発行地域を除く)の婚姻件数に合わせて推計した「全国値」も算出してありますので、各地域の位置付けもわかるようになっています。ここに、調査結果の要旨をご報告いたします。

(ゼクシィ青森・秋田・岩手版 編集長 猪俣 千春)

## 【主な内容】

- P3 ◇結婚費用(結納・婚約～新婚旅行までにかかった費用総額)は昨年調査より11.9万円減少し412万円(全国平均433万円)。
- P4 ◇挙式、披露宴・披露パーティ総額は昨年調査より5.9万円減少し334万円(全国平均331万円)。  
◇招待客1人あたりの費用は4.0万円。
- P5 ◇披露宴・披露パーティの招待客人数の平均は115人で、全国平均を約41人上回っている(全国平均74人)。
- P6 ◇項目別の平均費用は「結婚指輪(2人分)」、「ギフト」などが増加傾向にある。
- P7 ◇ご祝儀総額の平均は230万円(全国平均223万円)。
- P8 ◇披露宴・披露パーティをあげた理由1位は「親・親族に感謝の気持ちを伝えるため」(61%)。  
◇挙式、披露宴・披露パーティの演出を決定する際に心がけたこと1位は「自分らしさを表現できること」(61%)。
- P9 ◇結婚費用に関して、親・親族から援助があった人は85%。援助総額の平均は177万円(全国平均198万円)。

◆出版・印刷物へデータを転載する際には、「結婚情報誌「ゼクシィ」(リクルート発行)調べ」と明記いただけますようお願い申し上げます。

【本件に関するお問い合わせ先】

[https://www.recruit.jp/support/inquiry\\_press.html](https://www.recruit.jp/support/inquiry_press.html)

【調査概要】

【調査方法】 郵送法

【調査期間】 2009年4月24日～6月5日

【調査対象】 北海道、青森・秋田・岩手、宮城・山形、福島、茨城・栃木・群馬、首都圏、新潟、長野、富山・石川・福井、静岡、東海、関西、岡山・広島・山口、四国、九州の2008年4月～2009年3月に結婚(挙式、披露宴・披露パーティ)をした、もしくは結婚予定があった「ゼクシィ」読者のうち、地域ごとにランダムサンプリングし、調査票を郵送。調査票への記入は妻に依頼。

調査票発送数:23,511件 調査票回収数:7,440件 回収率:31.6%

※対象地域の分け方は、05年の「ゼクシィ」各版の発行地域と同一になります。

【集計サンプル数】

計7,440人[北海道:461人、青森・秋田・岩手:317人、宮城・山形:301人、福島:146人、茨城・栃木・群馬:442人、首都圏(東京・神奈川・千葉・埼玉・山梨):981人、新潟:165人、長野:184人、富山・石川・福井:311人、静岡:330人、東海(愛知・岐阜・三重):691人、関西(大阪・兵庫・京都・奈良・滋賀・和歌山):1,053人、岡山・広島・山口:561人、四国(愛媛・香川・徳島・高知):361人、九州(福岡・佐賀・長崎・熊本・大分・宮崎・鹿児島):1,136人]

※回収されたサンプルのうち、対象期間内に挙式または披露宴・披露パーティをどちらも実施していないものは除いています。

※地域別の集計は「結婚前の妻の居住地」で行っています。また、04年まではどの地域版のゼクシィ読者であったかに基づいて集計しています。

※全国集計については、各地域の婚姻件数(平成19年厚生労働省人口動態調査調べ)に合わせてウエイトバック集計を行った推計値を掲載しています(全国<ゼクシィ発行地域外を除く>の婚姻件数合計は705,120組)。また、04年までの全国集計は、各地域のサンプルをそのまま積み上げて平均を求めた単純平均のため、データに連続性が無いので結果は表示していません。

※本文中で使用している時系列のデータは、それぞれ過去に実施した同調査のデータです。調査方法、調査対象者は本年と同様、集計サンプル数については下記の通りです。

- ▼1994年調査 首都圏288人
- ▼1995年調査 首都圏433人
- ▼1996年調査 首都圏353人、関西348人、東海309人
- ▼1997年調査 首都圏、関西、東海 各400人
- ▼1998年調査 首都圏、関西、東海 各400人
- ▼1999年調査 首都圏、関西、東海、九州 各400人
- ▼2000年調査 首都圏、関西、東海、九州 各400人
- ▼2001年調査 北海道、東北、首都圏、東海、静岡、関西、中国、九州 各400人
- ▼2002年調査 北海道、東北、茨城・栃木・群馬、首都圏、東海、静岡、関西、中国、九州 各400人 新潟、長野、富山・石川・福井 各250人
- ▼2003年調査 北海道、東北、茨城・栃木・群馬、首都圏、東海、静岡、関西、中国、九州 各400人 長野、富山・石川・福井、四国 各350人、新潟250人
- ▼2004年調査 北海道、東北、茨城・栃木・群馬、首都圏、東海、静岡、関西、岡山・広島・山口 各400人 新潟230人、長野340人、富山・石川・福井313人、四国305人、九州402人
- ▼2005年調査 北海道、茨城・栃木・群馬、首都圏、東海、関西、岡山・広島・山口、九州 各400人 青森・秋田・岩手156人、宮城・山形347人、福島94人、新潟166人、長野219人、富山・石川・福井214人、静岡279人、四国272人
- ▼2006年調査 北海道:424人、青森・秋田・岩手:162人、宮城・山形:237人、福島:97人、茨城・栃木・群馬:505人、首都圏:1,200人、新潟:125人、長野:169人、富山・石川・福井:152人、静岡:244人、東海:630人、関西:1,094人、岡山・広島・山口:325人、四国:203人、九州:568人
- ▼2007年調査 北海道:432人、青森・秋田・岩手:154人、宮城・山形:248人、福島:85人、茨城・栃木・群馬:475人、首都圏:867人、新潟:154人、長野:158人、富山・石川・福井:221人、静岡:368人、東海:706人、関西:1,164人、岡山・広島・山口:425人、四国:256人、九州:899人
- ▼2008年調査 北海道:488人、青森・秋田・岩手:219人、宮城・山形:268人、福島:109人、茨城・栃木・群馬:475人、首都圏:1,142人、新潟:166人、長野:155人、富山・石川・福井:271人、静岡:307人、東海:690人、関西:1,180人、岡山・広島・山口:556人、四国:311人、九州:1,029人

【回答者のプロフィール】

■結婚時の夫・妻の年齢(全体/単一回答)

	青森・秋田・岩手					全国 (推計値)	地域別													
	09年 (n=317)	08年 (n=219)	07年 (n=154)	06年 (n=162)	05年 (n=156)		北海道 (n=461)	宮城・ 山形 (n=301)	福島 (n=146)	茨城・ 栃木・ 群馬 (n=442)	首都圏 (n=981)	新潟 (n=165)	長野 (n=184)	富山・ 石川・ 福井 (n=311)	静岡 (n=330)	東海 (n=691)	関西 (n=1053)	岡山・ 広島・ 山口 (n=561)	四国 (n=361)	九州 (n=1136)
24歳以下	13.2	11.9	12.3	14.8	10.9	8.6	11.5	9.6	8.2	9.7	5.4	15.8	8.2	10.6	7.6	9.1	8.2	11.9	11.1	12.2
25～29歳	50.2	51.1	51.9	44.4	59.0	48.7	47.9	48.2	50.0	48.5	52.1	50.5	47.6	53.3	47.6	48.9	48.5	50.7	46.7	
30歳以上	36.6	37.0	35.7	40.7	30.1	42.6	40.6	42.2	41.8	40.3	45.9	32.1	41.3	41.8	39.1	43.3	42.8	39.6	38.2	41.0
無回答	—	—	—	—	—	0.1	—	—	—	—	0.2	—	—	—	—	0.1	—	—	—	
平均・歳	28.9	29.0	28.8	29.0	28.4	29.4	28.9	29.4	29.6	29.3	29.8	28.3	29.1	29.2	29.3	29.5	29.1	28.9	29.3	

	青森・秋田・岩手					全国 (推計値)	地域別													
	09年 (n=317)	08年 (n=219)	07年 (n=154)	06年 (n=162)	05年 (n=156)		北海道 (n=461)	宮城・ 山形 (n=301)	福島 (n=146)	茨城・ 栃木・ 群馬 (n=442)	首都圏 (n=981)	新潟 (n=165)	長野 (n=184)	富山・ 石川・ 福井 (n=311)	静岡 (n=330)	東海 (n=691)	関西 (n=1053)	岡山・ 広島・ 山口 (n=561)	四国 (n=361)	九州 (n=1136)
24歳以下	18.3	18.3	19.5	21.0	17.9	15.2	15.6	16.6	13.0	16.5	12.4	23.6	16.3	19.9	15.2	16.6	14.2	18.0	18.6	18.0
25～29歳	59.6	58.9	55.8	56.8	65.4	56.5	57.5	59.1	58.9	56.1	55.8	57.1	61.1	57.6	58.6	55.7	57.0	55.7	54.3	
30歳以上	22.1	22.8	24.7	22.2	16.7	28.1	26.9	24.3	28.1	27.4	31.1	20.6	26.6	19.0	27.3	24.7	30.1	25.0	25.8	27.7
無回答	—	—	—	—	—	0.1	—	—	—	—	0.4	—	—	—	—	—	—	—	—	
平均・歳	27.3	27.6	27.4	27.0	27.2	27.9	27.9	27.6	28.0	27.8	28.3	26.9	27.8	27.8	27.6	28.1	27.6	27.7	27.7	

■結婚前の妻の居住地(全体/単一回答)

	北海道 (n=461)	青森・秋田・ 岩手 (n=317)	宮城・山形 (n=301)	福島 (n=146)	茨城・栃木・ 群馬 (n=442)	首都圏 (n=981)	新潟 (n=165)	長野 (n=184)	富山・石川・ 福井 (n=311)	静岡 (n=330)	東海 (n=691)	関西 (n=1053)	岡山・広島・ 山口 (n=561)	四国 (n=361)	九州 (n=1136)
札幌市	54.2	青森県 30.3	宮城県 74.1	福島県 100.0	茨城県 40.0	東京都 39.9	新潟県 100.0	長野県 100.0	富山県 37.3	静岡県 100.0	愛知県 69.3	大阪府 44.1	広島県 52.2	愛媛県 41.8	福岡県 41.8
札幌市以外	45.8	秋田県 30.6	山形県 25.9		栃木県 30.5	神奈川県 27.2			石川県 44.1		岐阜県 18.7	兵庫県 25.3	岡山県 31.6	香川県 33.5	佐賀県 5.4
		岩手県 39.1			群馬県 29.4	千葉県 15.2			福井県 18.6		三重県 12.0	京都府 13.9	山口県 16.2	徳島県 16.3	長崎県 9.7
					埼玉県 16.7	埼玉県 16.7					奈良県 8.7	滋賀県 5.0	高知県 8.3	熊本県 14.7	
					山梨県 1.0							和歌山県 3.0			大分県 7.8
															宮崎県 9.2
															鹿児島県 11.4

結婚費用(結納・婚約～新婚旅行までにかかった費用総額)は昨年調査より11.9万円減少し412万円(全国平均433万円)。

挙式、披露宴・披露パーティ総額は昨年調査より5.9万円減少し334万円(全国平均331万円)。

## ■結納・婚約～新婚旅行にまつわる金額 平均額一覧

### ▼結納・婚約～新婚旅行までにかかった費用

	青森・秋田・岩手		県別			
			青森県	秋田県	岩手県	
	09年		08年	09年	09年	09年
	調査数	平均(万円)	平均(万円)	平均(万円)	平均(万円)	平均(万円)
結納・婚約～新婚旅行までにかかった費用 総額(推計値) *1	412.2	424.1	408.5	419.1	409.3	
項目別平均額 *2						
結納・会場費	81	9.8	10.5	8.1	11.1	10.1
両家の顔合わせ・会場費	197	5.1	4.2	4.6	4.7	5.9
婚約指輪	129	26.8	27.0	30.4	25.0	25.4
結婚指輪(2人分)	301	20.7	19.1	19.8	22.2	20.2
挙式、披露宴・披露パーティ総額	293	333.5	339.4	330.2	335.8	334.0
新婚旅行	199	40.2	44.6	37.9	42.7	39.8
新婚旅行土産	186	11.6	13.5	12.7	13.1	9.4

<参考>招待客1人あたりの挙式、披露宴・披露パーティ費用

披露宴・披露パーティ招待客人数(人)	308	115.2	121.5	160.8	93.6	97.1
招待客1人あたりの挙式、披露宴・披露パーティ費用 *3	285	4.0	3.5	3.2	4.6	4.0

## ■結納・婚約～新婚旅行までにかかった費用 平均額一覧【地域別】

### ▼結納・婚約～新婚旅行までにかかった費用

	全国(推計値)	(万円)														
		青森・秋田・岩手		宮城・山形	福島	茨城・栃木・群馬	首都圏	新潟	長野	富山・石川・福井	静岡	東海	関西	岡山・広島・山口	四国	九州
		09年	09年	09年	09年	09年	09年	09年	09年	09年	09年	09年	09年	09年	09年	09年
結納・婚約～新婚旅行までにかかった費用 総額(推計値) *1	433.2	263.5	412.2	423.1	477.5	467.9	450.9	455.9	465.2	457.6	442.9	454.5	414.7	406.9	442.8	428.9
項目別平均額 *2																
結納・会場費	12.0	14.1	9.8	10.1	14.0	12.8	14.7	14.0	8.9	13.4	15.3	9.1	13.0	8.8	6.6	10.8
両家の顔合わせ・会場費	5.6	4.9	5.1	5.8	5.6	4.9	6.3	6.3	4.7	5.3	5.1	5.3	5.6	4.9	4.0	5.6
婚約指輪	36.2	28.9	26.8	30.2	28.9	31.1	39.2	32.6	33.2	33.6	34.8	38.6	40.4	33.4	35.3	29.1
結婚指輪(2人分)	21.6	21.5	20.7	20.1	21.3	21.7	22.7	21.3	21.2	23.1	21.2	22.8	21.3	19.8	21.4	19.3
挙式、披露宴・披露パーティ総額	330.7	183.3	333.5	336.0	378.7	370.2	346.1	357.0	362.8	330.7	340.0	337.8	303.2	306.8	345.4	343.6
新婚旅行	53.2	45.0	40.2	44.3	47.7	48.2	56.0	47.2	51.7	66.2	52.6	61.6	56.0	52.7	50.4	41.5
新婚旅行土産	12.1	10.2	11.6	12.1	14.2	13.5	10.9	13.3	10.8	15.4	13.2	13.8	13.0	12.5	12.8	10.3

### ▼結納・婚約～新婚旅行までにかかった費用(時系列)

2009年(推計値)	433.2	263.5	412.2	423.1	477.5	467.9	450.9	455.9	465.2	457.6	442.9	454.5	414.7	406.9	442.8	428.9
2008年(推計値)	420.5	255.7	424.1	424.4	459.5	470.7	431.5	458.2	435.7	464.8	433.7	429.5	403.3	406.0	435.8	421.2
<参考>07年以前は総額の算出方法が異なる																
2007年	414.2	244.4	393.5	419.0	435.4	460.1	436.3	405.6	439.5	392.5	403.8	416.3	397.3	383.7	427.3	427.2
2006年	396.8	244.7	412.7	420.1	420.8	437.3	407.1	439.6	428.6	424.4	401.7	415.5	371.6	412.9	370.3	407.2
2005年	381.8	233.4	430.6	416.1	460.4	433.9	380.7	418.0	413.6	418.9	415.9	397.5	349.0	391.9	417.2	390.1
2004年	**	221.9	*	*	*	425.8	371.3	411.8	414.1	410.5	391.1	386.1	340.5	360.4	370.3	401.2
2003年	**	231.4	*	*	*	428.1	353.0	376.5	408.4	397.6	391.7	392.7	345.1	372.1	378.8	376.5
2002年	**	222.5	*	*	*	414.6	337.1	359.0	394.4	368.3	373.8	374.6	317.7	361.0	*	396.5
2001年	**	235.1	*	*	*	*	351.7	*	*	*	384.1	394.8	342.3	376.8	*	397.3
2000年	**	*	*	*	*	*	412.4	*	*	*	*	422.7	368.7	*	*	403.1
1999年	**	*	*	*	*	*	403.8	*	*	*	*	431.7	392.8	*	*	421.6
1998年	**	*	*	*	*	*	410.9	*	*	*	*	437.7	403.9	*	*	*
1997年	**	*	*	*	*	*	452.0	*	*	*	*	449.2	431.0	*	*	*

注 \*1:08年に「結納・婚約～新婚旅行までにかかった費用 総額」の算出方法を変更した(「項目別平均額」に掲載している平均値にそれぞれの実施・購入者の割合を乗じて調査対象全体における平均値を算出し、それらを合計して総額を推計)。一方、07年以前は、「項目別平均額」に掲載している項目すべての実施または購入有無を回答した人の費用を各サンプルごとに合計し、その合計の平均額を算出している。ただし、「項目別平均額」に掲載している項目の他に「仲人へのお礼」も計上して算出しているが、「仲人へのお礼」の平均は、サンプル数が少数なので「項目別平均額」には掲載していない

注 \*2:「結納・婚約～新婚旅行までにかかった費用 総額」の算出時に用いた各項目の平均金額を掲載しているが、これは結納・会場費および両家の顔合わせ・会場費については実施した人の、その他の項目については費用の発生した人の平均金額であり、各項目の平均金額の合計は、「結納・婚約～新婚旅行までにかかった費用 総額」とは一致しない

注 \*3:各サンプルごとに「挙式、披露宴・披露パーティ総額(万円)」を「披露宴・披露パーティ招待客人数(人)」で割って算出

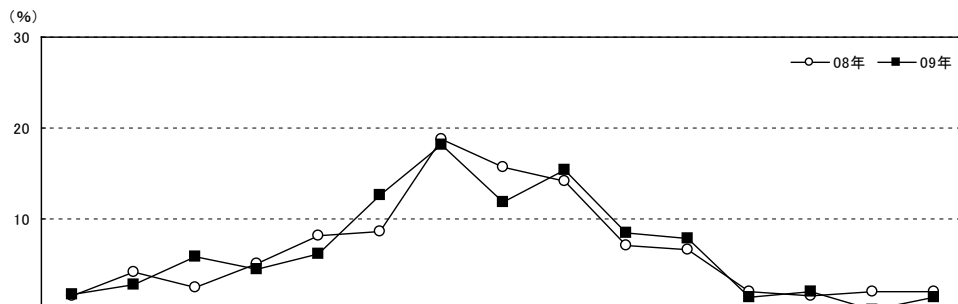
\*:該当項目なし

\*\* :04年まではウエイトバックした全国値を集計していない

挙式・披露宴・披露パーティ総額は昨年調査より5.9万円減少し334万円(全国平均331万円)。

招待客1人あたりの費用は4.0万円。

■ 挙式・披露宴・披露パーティ総額(金額回答者のみ/単一回答)



		調査数	50万円未満	50~100万円未満	100~150万円未満	150~200万円未満	200~250万円未満	250~300万円未満	300~350万円未満	350~400万円未満	400~450万円未満	450~500万円未満	500~550万円未満	550~600万円未満	600~650万円未満	650~700万円未満	700万円以上	平均・万円
青森・秋田・岩手	09年	293	1.7	2.7	5.8	4.4	6.1	12.6	18.1	11.9	15.4	8.5	7.8	1.4	2.0	—	1.4	333.5
	08年	197	1.5	4.1	2.5	5.1	8.1	8.6	18.8	15.7	14.2	7.1	6.6	2.0	1.5	2.0	2.0	339.4
	07年	136	0.7	8.8	5.1	5.1	8.1	8.8	16.9	14.7	13.2	5.9	5.1	2.9	1.5	0.7	2.2	318.6
	06年	141	2.1	2.1	5.7	5.0	8.5	9.9	14.2	17.0	14.2	5.7	9.2	2.8	2.8	—	0.7	335.2
	05年	133	—	4.5	5.3	2.3	9.8	8.3	16.5	17.3	12.0	6.8	7.5	1.5	3.8	—	4.5	349.0
妻の年齢別	24歳以下	53	3.8	—	—	—	9.4	7.5	30.2	7.5	18.9	3.8	11.3	—	1.9	—	5.7	374.7
	25~29歳	173	1.7	0.6	6.9	2.9	5.2	13.9	14.5	14.5	16.8	12.7	6.9	1.2	2.3	—	—	338.7
	30歳以上	67	—	10.4	7.5	11.9	6.0	13.4	17.9	9.0	9.0	1.5	7.5	3.0	1.5	—	1.5	287.3
地域別	全国(推計値)		1.2	3.2	5.0	5.2	8.8	11.1	17.6	13.3	14.9	6.9	7.3	1.6	2.3	0.5	1.2	330.7
	北海道	433	3.7	18.0	21.9	14.1	13.2	11.1	9.7	3.2	3.0	0.9	0.2	—	0.7	—	0.2	183.3
	宮城・山形	290	1.0	3.1	3.8	4.5	7.9	11.0	17.9	18.6	11.4	7.2	8.6	0.7	2.4	—	1.7	336.0
	福島	142	0.7	0.7	4.2	1.4	4.2	9.2	25.4	14.8	14.8	5.6	7.7	—	3.5	0.7	7.0	378.7
	茨城・栃木・群馬	433	0.5	1.8	4.2	2.5	6.0	6.9	16.6	14.1	18.9	9.7	9.0	3.7	3.9	0.7	1.4	370.2
	首都圏	952	0.8	1.8	5.3	5.7	8.2	10.3	15.8	12.8	15.0	7.6	9.1	2.3	3.2	0.9	1.3	346.1
	新潟	152	0.7	1.3	1.3	4.6	7.9	8.6	20.4	13.2	20.4	3.9	13.2	0.7	2.6	—	1.3	357.0
	長野	178	1.1	1.1	3.9	3.4	1.7	12.4	16.9	15.7	20.2	8.4	10.1	0.6	2.8	—	1.7	362.8
	富山・石川・福井	294	—	2.7	4.4	2.0	9.9	8.8	22.4	18.4	16.3	6.5	6.1	1.4	0.3	0.3	0.3	330.7
	静岡	320	—	1.9	2.8	2.5	9.1	14.1	22.8	12.8	15.6	6.6	8.8	1.3	0.9	0.3	0.6	340.0
	東海	670	0.4	2.7	3.4	3.7	9.3	11.9	18.7	12.7	17.8	8.4	6.9	1.9	0.9	0.6	0.7	337.8
	関西	1013	2.7	4.7	4.7	5.4	10.1	14.0	17.5	14.3	13.9	4.8	4.8	0.6	1.4	0.1	0.9	303.2
	岡山・広島・山口	548	1.6	3.6	3.8	7.7	11.3	9.7	22.8	14.6	11.5	6.9	3.5	0.7	1.1	0.2	0.9	306.8
	四国	349	1.4	1.7	4.0	3.7	8.9	12.0	15.8	14.3	13.8	7.7	8.9	1.7	4.6	0.6	0.9	345.4
	九州	1103	1.0	2.4	2.4	4.4	9.3	10.2	19.9	13.7	16.5	7.1	6.6	1.8	2.2	0.7	1.6	343.6

<参考> 招待客1人あたりの挙式・披露宴・披露パーティ費用の推移

	98年	99年	00年	01年	02年	03年	04年	05年	06年	07年	08年	09年
全国(推計値)	*	*	*	*	*	*	*	4.5	4.6	4.8	4.9	5.1
北海道	*	*	*	1.5	1.9	1.8	1.8	2.1	2.2	2.3	2.6	3.0
青森・秋田・岩手	*	*	*	*	*	*	*	3.4	3.5	3.8	3.5	4.0
宮城・山形	*	*	*	*	*	*	*	4.2	4.4	4.4	4.3	4.4
福島	*	*	*	*	*	*	*	3.7	4.0	3.9	4.3	4.2
茨城・栃木・群馬	*	*	*	*	4.0	3.8	4.1	4.2	4.2	4.6	4.7	4.9
首都圏	3.9	4.0	3.9	4.2	4.1	4.1	4.8	5.0	5.0	5.2	5.4	5.6
新潟	*	*	*	*	4.3	4.4	4.9	4.9	5.0	5.1	5.6	5.5
長野	*	*	*	*	3.8	3.6	4.1	4.0	4.3	4.8	4.6	4.7
富山・石川・福井	*	*	*	*	4.8	4.9	4.9	5.2	5.5	5.5	5.8	5.9
静岡	*	*	*	3.8	3.9	3.9	4.1	4.4	4.3	4.7	4.7	4.9
東海	4.5	4.4	4.3	4.7	4.8	4.7	4.8	5.1	5.4	5.5	5.7	5.9
関西	4.2	4.2	4.2	4.2	4.3	4.2	4.5	5.0	5.0	5.1	5.3	5.5
岡山・広島・山口	*	*	*	4.0	4.3	4.3	4.1	4.6	4.9	4.7	4.9	5.1
四国	*	*	*	*	*	3.8	4.2	4.2	4.3	4.4	4.5	4.8
九州	*	3.3	3.1	3.0	3.3	3.3	3.4	3.6	3.6	3.7	3.7	3.9

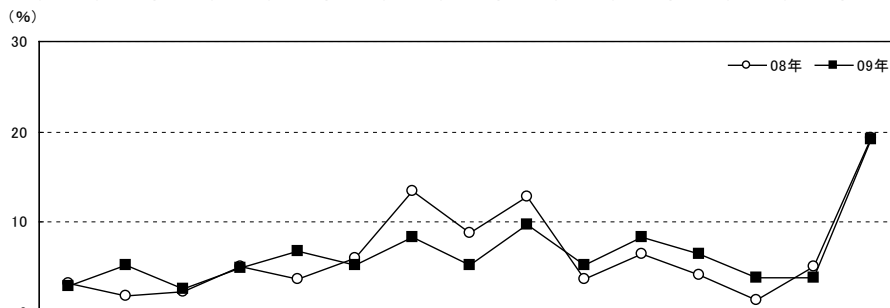
\*: 該当項目なし

※各サンプルごとに「挙式・披露宴・披露パーティ総額(万円)」を「披露宴・披露パーティ招待客人数(人)」で割って算出

# 披露宴・披露パーティの招待客人数

披露宴・披露パーティの招待客人数の平均は115人で、昨年調査より6.3人減少。  
 全国平均を約41人上回っている(全国平均74人)。

■披露宴・披露パーティの招待客人数(披露宴・披露パーティ実施者/単一回答)



調査数	招待客人数																無回答	平均・人	
	30人未満	30~40人未満	40~50人未満	50~60人未満	60~70人未満	70~80人未満	80~90人未満	90~100人未満	100~110人未満	110~120人未満	120~130人未満	130~140人未満	140~150人未満	150~160人未満	160人以上				
青森・秋田・岩手	09年	308	2.9	5.2	2.6	4.9	6.8	5.2	8.4	5.2	9.7	5.2	8.4	6.5	3.9	3.9	19.2	1.9	115.2
	08年	217	3.2	1.8	2.3	5.1	3.7	6.0	13.4	8.8	12.9	3.7	6.5	4.1	1.4	5.1	19.4	2.8	121.5
	07年	142	4.2	2.1	—	2.1	6.3	7.0	12.0	9.2	8.5	4.2	7.7	7.7	3.5	4.2	18.3	2.8	116.6
	06年	152	2.0	0.7	2.0	2.0	4.6	5.9	15.1	9.2	16.4	5.3	5.9	5.9	3.9	3.3	14.5	3.3	117.8
	05年	153	2.6	1.3	2.6	6.5	3.9	3.3	11.8	5.9	11.1	3.9	9.2	5.2	2.6	5.9	21.6	2.6	119.0
妻の年齢別	24歳以下	57	1.8	—	1.8	1.8	3.5	5.3	7.0	10.5	10.5	3.5	8.8	8.8	5.3	3.5	26.3	1.8	140.8
	25~29歳	186	2.2	5.9	2.7	4.8	7.0	4.3	9.7	4.3	9.1	5.4	8.6	5.9	4.8	5.4	17.7	2.2	113.1
	30歳以上	65	6.2	7.7	3.1	7.7	9.2	7.7	6.2	3.1	10.8	6.2	7.7	6.2	—	—	16.9	1.5	99.0
地域別	全国(推計値)		5.6	4.6	7.4	10.7	16.2	14.4	14.2	7.7	6.3	2.3	2.5	1.7	0.9	0.9	2.4	2.2	73.8
	北海道	424	7.5	2.8	3.8	4.2	8.7	8.3	13.4	8.3	11.6	3.8	5.2	5.4	2.1	2.6	9.9	2.4	94.7
	宮城・山形	295	6.4	2.0	4.7	5.8	12.2	13.2	17.3	6.1	7.5	7.1	6.8	2.7	1.4	2.4	3.1	1.4	83.3
	福島	144	2.8	2.8	3.5	7.6	11.1	6.3	12.5	7.6	10.4	2.8	5.6	4.9	4.2	6.3	10.4	1.4	101.6
	茨城・栃木・群馬	428	4.2	2.8	2.6	5.8	10.7	12.6	17.3	16.1	11.2	5.8	3.3	1.9	1.2	0.5	1.6	2.3	82.6
	首都圏	955	6.6	5.8	7.7	9.3	16.1	16.2	16.2	8.6	5.3	1.8	1.2	1.3	0.4	0.2	0.8	2.4	69.0
	新潟	162	3.1	5.6	5.6	11.7	21.6	22.2	13.0	4.9	6.8	—	3.1	0.6	—	—	0.6	1.2	69.0
	長野	179	2.2	2.8	3.9	6.1	14.0	18.4	16.8	11.2	11.7	1.7	3.4	1.1	2.2	1.7	1.1	1.7	80.9
	富山・石川・福井	304	3.3	3.9	15.5	21.7	24.7	13.8	8.2	3.3	2.6	0.3	0.7	—	—	—	—	2.0	59.8
	静岡	326	4.0	3.1	4.6	6.7	18.1	16.0	19.9	10.4	6.1	3.1	2.1	1.8	0.6	0.3	0.3	2.8	74.9
	東海	667	5.2	5.8	9.1	19.5	25.3	16.6	10.9	2.7	1.3	0.4	0.1	0.1	—	—	0.3	2.2	60.8
	関西	998	7.3	5.5	12.4	15.9	20.9	16.2	11.2	4.6	2.5	0.6	0.4	0.2	0.2	0.1	0.2	1.6	60.5
	岡山・広島・山口	547	6.8	3.7	9.5	15.2	18.8	15.5	14.1	5.9	4.2	0.4	1.8	0.4	0.5	0.2	0.5	2.6	65.6
	四国	356	5.9	3.4	6.2	9.0	12.9	11.8	18.5	7.9	8.1	4.5	3.1	2.0	0.8	1.7	2.2	2.0	78.5
	九州	1116	2.0	2.5	2.6	4.7	7.0	8.7	13.0	11.5	13.9	5.1	8.4	4.2	3.0	3.5	7.3	2.5	98.4

項目別の平均費用は、「結婚指輪(2人分)」、「ギフト」などが増加傾向にある。

■項目別平均費用一覧(各項目実施者のうち、金額回答者のみ)

▼結納・婚約～新婚旅行までにかかった費用 平均額一覧

(万円)

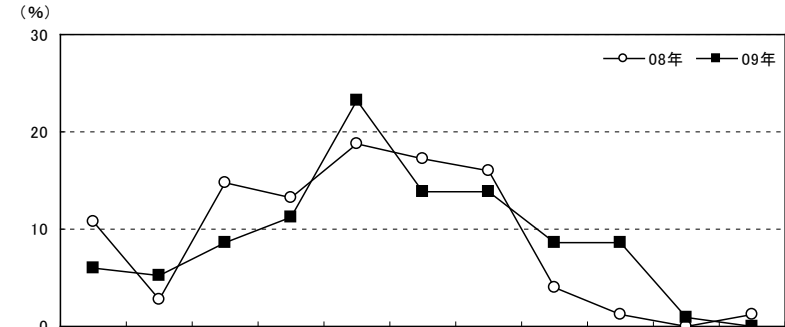
		婚約指輪	結婚指輪(2人分)	挙式、披露宴・披露パーティ総額	挙式料	料理+飲み物(1人あたり)	新婦の衣裳	新郎の衣裳	ブライダルエステ(ブレケア)	ギフト*1	ブーケ(1個あたり)	装花	ウエルカムボード	スナップ撮影(業者に支払った費用)	ビデオ撮影(業者に支払った費用)	新婚旅行
青森・秋田・岩手	09年	26.8	20.7	333.5	15.8	1.5	42.9	15.0	6.3	39.6	1.8	11.8	0.8	17.1	11.6	40.2
	08年	27.0	19.1	339.4	14.5	1.4	50.2	16.7	5.9	37.6	1.8	10.5	0.7	15.2	11.0	44.6
	07年	28.2	16.9	318.6	11.9	1.5	44.7	13.3	6.5	38.5	1.7	12.0	0.7	17.9	10.8	46.0
	06年	28.6	17.9	335.2	15.1	1.5	43.7	14.0	4.5	34.8	1.7	14.2	0.7	17.3	10.1	45.6
	05年	28.6	16.5	349.0	*	1.4	42.2	14.6	5.6	*	1.5	11.2	1.0	14.7	11.5	43.5
妻の年齢別	24歳以下	26.3	19.1	374.7	9.6	1.4	42.4	14.1	6.4	43.4	1.6	12.2	0.5	18.4	13.9	39.8
	25～29歳	28.4	21.5	338.7	17.8	1.5	45.1	15.7	6.2	37.5	1.8	10.9	0.9	17.1	10.7	40.4
	30歳以上	22.1	19.7	287.3	16.0	1.5	37.5	14.0	6.8	42.4	1.8	13.8	0.7	16.2	11.7	39.9
地域別	全国(推計値)	36.2	21.6	330.7	22.1	1.7	43.4	14.7	8.6	33.7	2.6	16.8	1.1	21.2	15.3	53.2
	北海道	28.9	21.5	183.3	26.2	1.3	46.7	15.2	6.3	13.9	2.1	10.0	0.9	14.6	11.6	45.0
	宮城・山形	30.2	20.1	336.0	16.9	1.6	44.7	15.2	6.1	34.6	2.2	16.2	0.9	20.6	14.2	44.3
	福島	28.9	21.3	378.7	23.8	1.6	46.2	17.7	7.1	49.1	2.0	15.0	1.1	20.5	13.8	47.7
	茨城・栃木・群馬	31.1	21.7	370.2	21.4	1.7	44.0	15.5	9.2	40.6	2.5	19.8	1.2	21.7	16.9	48.2
	首都圏	39.2	22.7	346.1	27.1	1.8	40.7	13.6	10.0	33.2	2.9	17.9	1.1	20.9	15.6	56.0
	新潟	32.6	21.3	357.0	12.9	1.8	50.0	16.1	5.6	58.7	2.5	17.2	1.3	24.1	13.5	47.2
	長野	33.2	21.2	362.8	17.4	1.7	45.1	14.3	9.7	43.1	2.7	18.1	0.7	21.1	15.5	51.7
	富山・石川・福井	33.6	23.1	330.7	24.0	1.8	53.0	17.0	7.6	44.4	2.7	16.2	0.9	24.0	16.7	66.2
	静岡	34.8	21.2	340.0	15.7	1.7	46.2	15.2	8.7	41.3	2.9	15.9	1.1	19.4	16.2	52.6
	東海	38.6	22.8	337.8	20.8	1.8	48.1	16.0	8.8	36.4	3.0	18.2	1.1	22.9	16.1	61.6
	関西	40.4	21.3	303.2	22.6	1.8	43.9	14.8	9.0	26.1	2.7	16.9	1.1	20.9	15.4	56.0
	岡山・広島・山口	33.4	19.8	306.8	16.8	1.6	39.8	14.2	7.6	31.6	2.6	15.2	1.1	22.0	15.8	52.7
	四国	35.3	21.4	345.4	18.5	1.6	43.7	15.7	7.1	44.5	2.4	14.3	1.0	29.8	16.0	50.4
	九州	29.1	19.3	343.6	17.0	1.5	41.7	14.3	6.9	35.3	2.0	14.4	0.8	20.6	13.7	41.5

\*: 該当項目なし

注 \*1: 「ギフト」には「引出物」、「引菓子」、「引菓子以外の食べ物、飲み物」を含む

ご祝儀総額の平均は230万円(全国平均223万円)。

■ご祝儀総額(ご祝儀制の披露宴・披露パーティ実施者のうち、金額回答者のみ/単一回答)



調査数	金額												平均・万円	
	50万円未満	50~100万円未満	100~150万円未満	150~200万円未満	200~250万円未満	250~300万円未満	300~350万円未満	350~400万円未満	400~450万円未満	450~500万円未満	500万円以上			
青森・秋田・岩手	09年	116	6.0	5.2	8.6	11.2	23.3	13.8	13.8	8.6	8.6	0.9	—	229.8
	08年	75	10.7	2.7	14.7	13.3	18.7	17.3	16.0	4.0	1.3	—	1.3	202.2
	07年	53	1.9	3.8	5.7	13.2	24.5	9.4	17.0	5.7	9.4	1.9	7.5	275.3
	06年	77	5.2	—	6.5	11.7	28.6	14.3	16.9	10.4	2.6	1.3	2.6	244.5
	05年	51	3.9	2.0	5.9	13.7	27.5	15.7	7.8	7.8	7.8	2.0	5.9	257.3
妻の年齢別	24歳以下	20	—	—	—	15.0	25.0	20.0	30.0	5.0	5.0	—	—	259.5
	25~29歳	66	9.1	6.1	4.5	13.6	19.7	15.2	12.1	10.6	7.6	1.5	—	226.3
	30歳以上	30	3.3	6.7	23.3	3.3	30.0	6.7	6.7	6.7	13.3	—	—	217.8
地域別	全国(推計値)	—	4.4	4.8	10.6	14.7	24.6	15.5	14.5	4.9	3.1	1.3	1.7	222.9
	北海道	25	24.0	24.0	20.0	4.0	4.0	12.0	8.0	—	4.0	—	—	126.0
	宮城・山形	171	6.4	5.8	9.4	15.8	28.7	13.5	11.1	2.9	5.8	—	0.6	206.9
	福島	88	6.8	4.5	9.1	12.5	21.6	11.4	18.2	6.8	4.5	—	4.5	237.9
	茨城・栃木・群馬	313	3.2	2.6	8.9	9.9	29.1	16.6	18.2	6.4	1.9	1.9	1.3	237.1
	首都圏	682	3.5	5.4	11.4	14.8	23.0	15.5	16.3	4.3	2.8	1.5	1.5	222.1
	新潟	87	6.9	3.4	12.6	14.9	32.2	11.5	12.6	2.3	2.3	—	1.1	199.1
	長野	123	3.3	5.7	8.1	13.8	28.5	17.1	14.6	2.4	3.3	0.8	2.4	225.6
	富山・石川・福井	147	2.7	6.1	14.3	19.7	26.5	12.9	10.2	1.4	3.4	1.4	1.4	208.0
	静岡	243	2.5	2.5	6.2	9.9	30.5	21.0	14.0	6.6	2.1	2.9	2.1	244.7
	東海	418	3.1	5.3	12.0	18.4	28.7	16.7	10.3	4.3	1.0	—	0.2	205.0
	関西	649	6.5	5.9	13.7	18.6	26.7	13.7	8.8	2.2	2.5	0.9	0.6	194.6
	岡山・広島・山口	349	5.4	5.2	8.9	14.9	26.4	14.3	14.6	4.0	3.2	0.3	2.9	221.8
	四国	223	4.5	3.6	10.3	10.8	18.8	16.6	17.0	9.4	3.1	1.3	4.5	247.2
	九州	851	4.5	1.9	5.4	11.3	18.4	16.8	19.0	9.8	6.0	2.5	4.5	266.2

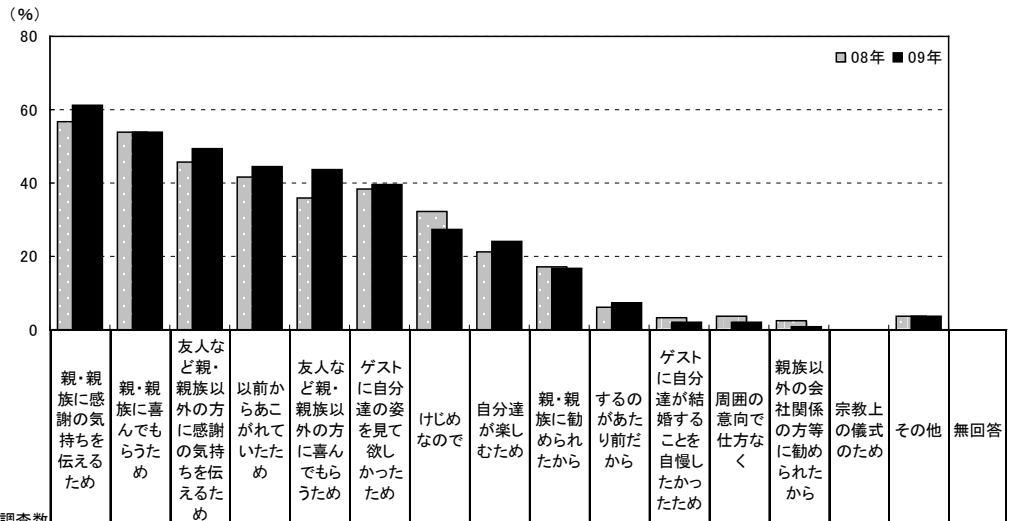


# 披露宴・披露パーティをあげた理由

披露宴・披露パーティをあげた理由ベスト3は、1位「親・親族に感謝の気持ちを伝えるため」(61%)、2位「親・親族に喜んでもらうため」(54%)、3位「友人など親・親族以外の方に感謝の気持ちを伝えるため」(49%)であった。時系列をみると、「友人など親・親族以外の方に感謝の気持ちを伝えるため」などは年々増加傾向にある。

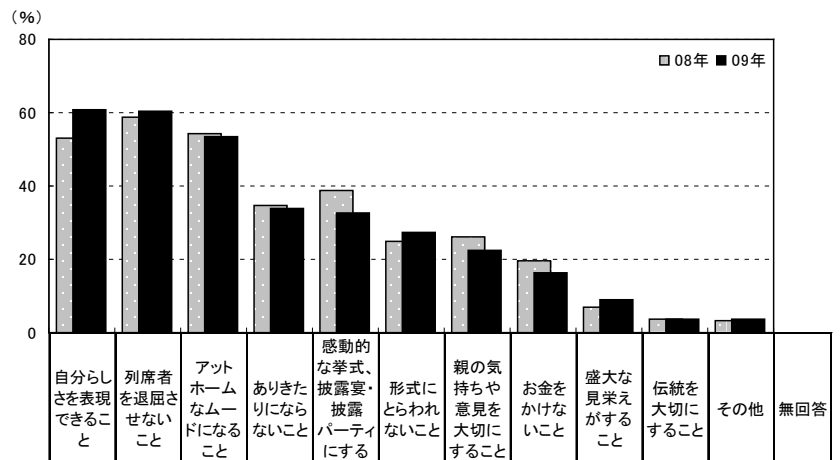
挙式・披露宴・披露パーティの演出を決定する際に心がけたことベスト3は、1位「自分らしさを表現できること」(61%)、2位「列席者を退屈させないこと」(60%)、3位「アットホームなムードになること」(53%)であった。時系列をみると、「自分らしさを表現できること」は07年以降増加傾向にある。

## ■披露宴・披露パーティをあげた理由(披露宴・披露パーティ実施者/複数回答)



調査数	青森・秋田・岩手		妻の年齢別														全国(推計値)						
	09年	08年	07年	06年	24歳以下	25~29歳	30歳以上	09年	08年	07年	06年	05年	04年	03年	02年	01年	00年						
308	61.4	56.7	56.3	56.6	57	186	65	69.3	58.0	54.7	44.9	41.4	44.1	30.4	29.7	11.4	8.3	4.3	1.9	0.7	0.3	2.2	0.6

## ■挙式・披露宴・披露パーティの演出を決定する際に心がけたこと(全体/複数回答)




調査数	青森・秋田・岩手		妻の年齢別											全国(推計値)						
	09年	08年	07年	06年	05年	04年	03年	02年	01年	00年	99年	98年	97年	09年	08年					
317	60.9	53.0	50.6	54.3	57.7	58	189	70	59.8	57.8	65.7	29.4	32.9	29.6	19.1	18.4	8.2	3.1	2.7	0.2

※「感動的な挙式・披露宴・披露パーティにすること」:06年までは「感動的な披露宴・披露パーティにすること」



結婚費用に関して、親・親族から援助があった人は85%。  
 援助があった人の援助総額の平均は、昨年調査より9.5万円アップの177万円(全国平均198万円)。  
 時系列をみると、08年にやや減少したものの、06年以降増加傾向にある。

■結婚費用(結納、挙式、披露宴・披露パーティ、二次会、新婚旅行合わせて)の親・親族からの援助の有無 (金額回答者のみ/単一回答)



地域別	調査数	援助の有無 (%)	
		援助があった	援助がなかった
全国(推計値)		78.1	21.9
北海道	393	85.8	14.2
宮城・山形	254	84.6	15.4
福島	115	86.1	13.9
茨城・栃木・群馬	373	82.6	17.4
首都圏	866	76.9	23.1
新潟	123	88.6	11.4
長野	158	81.6	18.4
富山・石川・福井	234	85.9	14.1
静岡	285	77.5	22.5
東海	575	76.5	23.5
関西	881	76.5	23.5
岡山・広島・山口	477	79.9	20.1
四国	289	85.8	14.2
九州	973	70.5	29.5

※援助の有無は、援助額がわからないと回答した人を除いて集計している

■結婚費用(結納、挙式、披露宴・披露パーティ、二次会、新婚旅行合わせて)の親・親族からの援助総額 (結婚費用の親・親族からの援助があった人/単一回答)

