

2010年1月29日

ケイコとマナブ

2009年度 人気おケイコランキング

～働く女性の「この1年間に経験した習い事」&「今年やってみたい習い事」はこれだ！～

アンケート結果報告

雇用情勢を受けて、仕事に活かせる資格・スキルアップ系の人気が浮上。
婚活ブームとともに、料理の各ジャンルへの関心も高まる。

株式会社リクルート(本社:東京都千代田区 代表取締役社長 兼 CEO:柏木育)が発行するスクール情報誌『ケイコとマナブ』では、習い事事情を把握するため、全国の20～34歳 有職女性を対象として「人気おケイコランキング」調査を実施しています。ここでは2009年12月に実施したアンケート結果をご報告いたします。
※本調査の「習い事」には、定期的に行う習い事や学習、1回完結レッスン、短期集中講座、通信教育も含まれます。

アンケート結果の要約

●2009年度 人気おケイコランキング ～この1年間に経験した習い事～

「英語」を筆頭に上位5位の顔ぶれは昨年と変わらず。
雇用情勢を反映して「簿記」「医療(看護・医療事務など)」など資格・スキルアップ系が浮上。

昨年に続き「英語」が第1位(17.7%)で、2位「フィットネスクラブ」、3位「ヨガ・ピラティス」、4位「家庭料理」、5位「パン」。昨年から順位を上げたのは、「簿記」(8位→6位)、「医療(看護・医療事務など)」(15位→10位)、「行政書士」(49位→21位)、「ファイナンシャル・プランナー」(27位→21位)など資格・スキルアップ系と、「中国語」(22位→17位)、「フランス語」(31位→21位)の語学系。

●2010年 人気おケイコ予測 ～今後やってみたい習い事～

「簿記」「ファイナンシャル・プランナー」などの資格・スキルアップ系にも注目が集まる。
料理は「家庭料理」「パン」「お菓子」をはじめ、多様なジャンルにわたり人気。

「英語」が第1位のほか、料理系やフィットネス系が定番人気。とくに料理は、上位の「家庭料理」、「お菓子」、「パン」以外にも、「イタリア料理」(22位→15位)、「日本料理・懐石料理」(34位→26位)、「フランス料理」(51位→29位)と各ジャンルが浮上。「書道」(14位→11位)、「ペン字」(24位→13位)も順位を上げ、きれいな文字を書くことへの関心の高さもうかがえる。また、「簿記」(12位→11位)、「ファイナンシャル・プランナー」(28位→23位)などの資格系にも注目が集まっている。

●スクール通いの実際

- 習い事の目的で多いのは、「ストレス発散・気分転換のため」「プライベートの充実」「教養・知識を深めるため」。やってよかった理由では、「ストレス発散・気分転換できた」が筆頭に上がっている。
- スクール選びの決め手は、「料金」「場所」が2大ポイント。次いで「曜日・時間」「カリキュラムやテキスト内容」「先生」が続く。
- 1カ月の習い事代は、「5,000円～1万円」がもっとも多く29.1%。次いで「1～2万円」が26.6%。

【本件に関するお問い合わせ先】

https://www.recruit.jp/support/inquiry_press.html

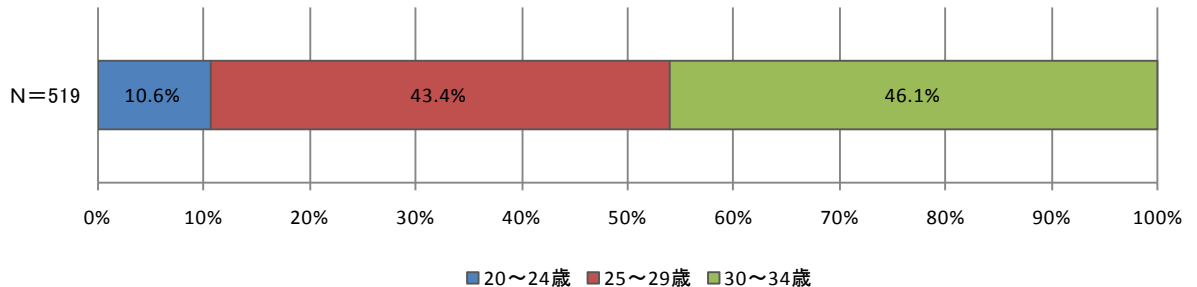
調査概要と回答者プロフィール

【2009年度 調査概要】

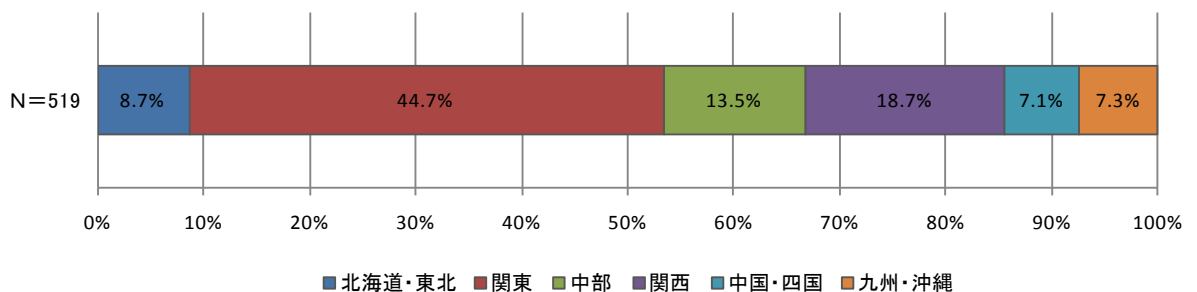
調査目的： 過去1年間の習い事の実態を把握するとともに、今後の習い事の意向を確認する
調査対象者： 全国20～34歳の働く女性(株式会社マクロミルのモニタ6万名に事前調査を行い、習い事を「1年以内にしたことがある」と回答した者1035名に対して実施)
調査方法： インターネットアンケート調査
調査期間： 2009年12月2日～3日
回収数： 519名(あらかじめ設定した地域の6ブロックで、人口比率によって割り付けた上で回収)
[平成17年国勢調査:総務省]

【回答者プロフィール】

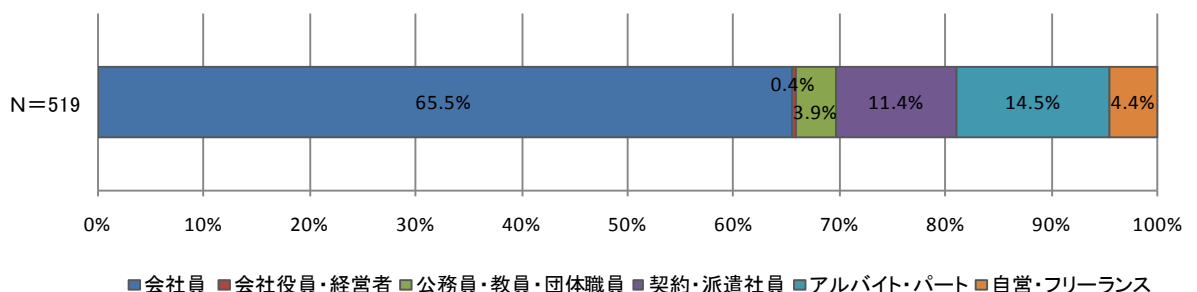
◆ 年齢



◆ 居住地



◆ 職業



【調査対象の習い事一覧】

1	英語
2	フランス語
3	イタリア語
4	スペイン語
5	中国語
6	韓国語
7	ワード・エクセル
8	WEBクリエイティブ
9	DTP
10	SE・プログラマ
11	簿記
12	宅地建物取引主任者
13	税理士
14	行政書士
15	司法書士
16	ファイナンシャル・プランナー
17	中小企業診断士
18	MBA
19	CPA
20	インテリアコーディネーター
21	CAD
22	ライター・編集・シナリオ
23	心理・カウンセリング
24	医療(看護・医療事務など)
25	ホームヘルパー
26	幼児教育(保育士・ベビーシッターなど)
27	ブライダルコーディネーター
28	エステティシャン
29	整体・マッサージ
30	トリマー
31	ヴォーカル・カラオケ
32	ゴスペル
33	ピアノ
34	バイオリン
35	フルート
36	サックス
37	ウクレレ
38	ギター
39	ドラム
40	琴
41	三味線・三線
42	絵画
43	陶芸
44	ジュエリー・アクセサリー
45	編み物・刺しゅう
46	写真・カメラ

47	家庭料理
48	フランス料理
49	イタリア料理
50	中華料理
51	エスニック料理(ベトナム、タイ、インド)
52	日本料理・懐石料理
53	パン
54	お菓子
55	お茶(紅茶、煎茶、中国茶)
56	ワイン・チーズ
57	メイク
58	カラー(コーディネート、セラピー)
59	ネイル
60	アロマテラピー
61	リフレクソロジー
62	茶道(抹茶)
63	マナー・フィニッシング
64	着付け
65	フラワーアレンジメント
66	ブリザーブドフラワー
67	生け花
68	ガーデニング
69	書道
70	ペン字
71	フィットネスクラブ
72	エアロビクス・ボクササイズ
73	ゴルフ
74	テニス
75	乗馬
76	ダイビング
77	サーフィン・ボディボード
78	ヨガ・ピラティス
79	ウォーキング
80	太極拳
81	護身術
82	日本舞踊
83	社交ダンス
84	バレエ
85	ジャズダンス
86	ストリートダンス
87	タップダンス
88	フラメンコ
89	フラダンス
90	サルサ
91	アルゼンチンタンゴ
92	ベリーダンス
93	その他

【2008年度 調査概要】

調査対象者 : 全国20～34歳の働く女性(株式会社マクロミルのモニターに事前調査を行い、
習い事を「1年以内にしたことがある」と回答した者991名に対して実施)

調査方法 : インターネットアンケート調査

調査期間 : 2008年12月22日～23日

回収数 : 519名

【2007年度 調査概要】

調査対象者 : 全国20～34歳の働く女性(株式会社マクロミルのモニターに事前調査を行い、
習い事を「1年以内にしたことがある」と回答した者1040名に対して実施)

調査方法 : インターネットアンケート調査

調査期間 : 2008年1月28日～29日

回収数 : 519名

【 I 】 2009年度 人気おケイコランキング

「英語」を筆頭に、上位5位の顔ぶれは昨年と変わらず。

雇用情勢を反映し、「簿記」「医療(看護・医療事務など)」など資格・スキルアップ系が浮上

第1位は昨年に続き「英語」(17.7%)、2位が「フィットネスクラブ」(17.5%)、3位が「ヨガ・ピラティス」(17.3%)で、BEST3が僅差で並んだ。4位「家庭料理」、5位「パン」とともにBEST5の顔ぶれは昨年と変わらず、根強い人気。

昨年より順位が上がったものには、「簿記」(8位→6位)、「医療(看護・医療事務など)」(15位→10位)、「行政書士」(49位→21位)、「ファイナンシャル・プランナー」(27位→21位)、「WEBクリエイティブ」(41位→24位)などの資格・スキルアップ系と、「中国語」(22位→17位)、「フランス語」(31位→21位)などの語学系が目立つ結果に。

趣味の習い事では、「フラダンス」(36位→24位)、「ベリーダンス」(34位→24位)などのダンス系と、「フラワーアレンジメント」(28位→12位)、「生け花」(16位→15位)、「プリザーブドフラワー」(57位→28位)などのフラワー系が順位を上げた。

■この1年間に経験した習い事 BEST30(N=519/複数回答)

順位			この1年間に経験した 習い事	回答率(%)			ポイント差	
09年度	08年度	07年度		09年度	08年度	07年度	09-08年度	09-07年度
1	1	1	英語	17.7	21.2	24.5	-3.5	-6.7
2	3	2	フィットネスクラブ	17.5	16.0	22.5	1.5	-5.0
3	2	3	ヨガ・ピラティス	17.3	17.5	22.2	-0.2	-4.8
4	4	4	家庭料理	11.4	15.4	15.0	-4.0	-3.7
5	5	6	パン	9.6	7.9	9.4	1.7	0.2
6	8	7	簿記	7.9	6.4	8.5	1.5	-0.6
6	6	5	お菓子	7.9	6.9	11.6	1.0	-3.7
8	10	8	ピアノ	5.8	5.6	8.3	0.2	-2.5
9	13	14	テニス	5.2	3.9	4.6	1.3	0.6
10	15	26	医療(看護・医療事務など)	4.4	3.5	2.3	1.0	2.1
10	13	9	書道	4.4	3.9	6.7	0.6	-2.3
12	7	10	ワード・エクセル	3.7	6.7	6.4	-3.1	-2.7
12	28	13	フラワーアレンジメント	3.7	1.7	5.2	1.9	-1.5
14	9	15	エアロビクス・ボクササイズ	3.3	5.8	4.4	-2.5	-1.2
15	11	11	着付け	3.1	4.6	5.8	-1.5	-2.7
15	16	17	生け花	3.1	3.3	3.5	-0.2	-0.4
17	22	19	中国語	2.9	2.5	3.3	0.4	-0.4
17	12	16	茶道(抹茶)	2.9	4.0	3.9	-1.2	-1.0
17	18	12	ペン字	2.9	2.9	5.4	0.0	-2.5
20	19	17	アロマセラピー	2.7	2.7	3.5	0.0	-0.8
21	31	36	フランス語	2.3	1.5	1.7	0.8	0.6
21	49	36	行政書士	2.3	0.8	1.7	1.5	0.6
21	27	32	ファイナンシャル・プランナー	2.3	1.9	1.9	0.4	0.4
24	41	43	WEBクリエイティブ	2.1	1.0	1.3	1.2	0.8
24	36	30	編み物・刺しゅう	2.1	1.2	2.1	1.0	0.0
24	36	32	フラダンス	2.1	1.2	1.9	1.0	0.2
24	34	32	ベリーダンス	2.1	1.3	1.9	0.8	0.2
28	57	30	プリザーブドフラワー	1.9	0.6	2.1	1.3	-0.2
29	16	20	ゴルフ	1.7	3.3	2.9	-1.5	-1.2
30	24	21	陶芸	1.5	2.1	2.7	-0.6	-1.2
30	23	22	メイク	1.5	2.3	2.5	-0.8	-1.0
30	24	43	パレエ	1.5	2.1	1.3	-0.6	0.2

※習い事・学習、1回完結
レッスン、短期集中講座、
通信教育など含む
※「その他」の回答を除いて
掲載

【参考】習い事をやってよかった理由(3つまで回答)

＜英語n=52＞

教養・知識を深めることができた	28.8
現在の仕事に役立った	21.2
レベルアップできた	17.3
プライベートが充実した	9.6
おケイコをきっかけに人と出会えた	7.7
ストレス発散・気分転換できた	5.8
好きなことに没頭できた	5.8
就職・転職に役立った	1.9
将来に備えられた	1.9
独立・起業に役立った	-
特技ができた	-
美容に効果があった	-
健康に効果があった	-
ダイエットに効果があった	-
その他	-

＜フィットネスクラブn=37＞

ストレス発散・気分転換できた	37.8
健康に効果があった	35.1
ダイエットに効果があった	18.9
美容に効果があった	5.4
プライベートが充実した	2.7
現在の仕事に役立った	-
就職・転職に役立った	-
独立・起業に役立った	-
将来に備えられた	-
教養・知識を深めることができた	-
おケイコをきっかけに人と出会えた	-
特技ができた	-
レベルアップできた	-
好きなことに没頭できた	-
その他	-

＜ヨガ・ピラティスn=47＞

ストレス発散・気分転換できた	45.2
健康に効果があった	33.3
美容に効果があった	11.9
おケイコをきっかけに人と出会えた	4.8
ダイエットに効果があった	4.8
現在の仕事に役立った	-
就職・転職に役立った	-
独立・起業に役立った	-
将来に備えられた	-
教養・知識を深めることができた	-
プライベートが充実した	-
特技ができた	-
レベルアップできた	-
好きなことに没頭できた	-
その他	-

※「この1年間に経験した習い事」のうち、「最もやってよかった習い事」を一つ選んでもらい、その習い事についてやってよかった理由を聞いた

【II】2010年 人気おケイコ予測

やってみたい習い事では、「家庭料理」「パン」「お菓子」をはじめ、多様な料理のジャンルへの関心の高さが目立つ。「簿記」「ファイナンシャル・プランナー」などの資格・スキルアップ系にも注目が集まる。

これからやってみたい習い事では、「英語」が第1位で不動の人気。2位以下は、「家庭料理」「お菓子」「パン」などの料理系と、「ヨガ・ピラティス」「フィットネスクラブ」などのフィットネス系が定番人気。

スキル系では、「簿記」(12位→11位)、「ファイナンシャル・プランナー」(28位→23位)が段階的に順位を上げており、先行きの不透明感が深まるなか、引き続き資格やスキルアップのニーズが高い傾向がみえる。

料理系では、定番人気の「家庭料理」(2位)、「お菓子」(4位)、「パン」(6位)のほか、「イタリア料理」(22位→15位)、「日本料理・懐石料理」(34位→26位)、「フランス料理」(51位→29位)などが順位を上げており、多様なジャンルにわたり人気が広がっている。

また、「書道」(14位→11位)、「ペン字」(24位→13位)も順位を上げており、パソコンや携帯電話でのコミュニケーションが増える時代の中でも、女性の間にはきれいな文字を書くことへの関心の高さがうかがえる。

■今後やってみたい習い事 BEST30(N=519/複数回答)

順位			これからやってみたい 習い事	回答率(%)			ポイント差	
09年度	08年度	07年度		09年度	08年度	07年度	09-08年度	09-07年度
1	1	1	英語	41.0	35.6	39.1	5.4	1.9
2	2	2	家庭料理	33.7	31.8	32.9	1.9	0.8
3	3	3	ヨガ・ピラティス	27.6	26.8	29.3	0.8	-1.7
4	6	4	お菓子	21.6	17.0	23.7	4.6	-2.1
5	4	5	フィットネスクラブ	20.2	18.1	21.2	2.1	-1.0
6	5	6	パン	19.1	17.7	19.7	1.3	-0.6
7	8	7	着付け	18.7	16.2	17.5	2.5	1.2
8	7	9	メイク	15.2	16.4	14.8	-1.2	0.4
9	10	11	ピアノ	14.1	13.9	14.3	0.2	-0.2
10	9	8	アロマテラピー	13.9	14.8	16.2	-1.0	-2.3
11	12	13	簿記	12.9	12.9	13.1	0.0	-0.2
11	14	18	書道	12.9	10.6	10.8	2.3	2.1
13	21	12	茶道(抹茶)	12.7	9.6	13.3	3.1	-0.6
13	24	10	ペン字	12.7	8.9	14.6	3.9	-1.9
15	22	25	イタリア料理	12.5	9.4	9.4	3.1	3.1
16	19	18	カラー(コーディネート、セラピー)	12.1	9.8	10.8	2.3	1.3
16	14	15	ネイル	12.1	10.6	11.6	1.5	0.6
16	10	14	フラワーアレンジメント	12.1	13.9	11.9	-1.7	0.2
19	23	21	乗馬	11.0	9.2	9.8	1.7	1.2
20	26	21	写真・カメラ	10.8	8.5	9.8	2.3	1.0
20	14	17	お茶(紅茶、煎茶、中国茶)	10.8	10.6	11.0	0.2	-0.2
20	19	25	テニス	10.8	9.8	9.4	1.0	1.3
23	28	31	ファイナンシャル・プランナー	10.4	8.3	8.7	2.1	1.7
24	24	21	エアロビクス・ボクササイズ	10.0	8.9	9.8	1.2	0.2
24	14	31	ベリーダンス	10.0	10.6	8.7	-0.6	1.3
26	34	30	日本料理・懐石料理	9.8	7.3	8.9	2.5	1.0
26	38	33	ゴルフ	9.8	6.9	8.5	2.9	1.3
28	33	21	陶芸	9.6	7.5	9.8	2.1	-0.2
29	51	47	フランス料理	9.4	4.8	6.7	4.6	2.7
30	31	40	ダイビング	9.1	7.9	7.3	1.2	1.7

※習い事・学習、1回完結
レッスン、短期集中講座、
通信教育など含む
※「その他」の回答を除いて
掲載

【Ⅲ】スクール通いの目的・やってよかった理由

習い事の目的・やってよかったと思う理由は、ともに「ストレス発散・気分転換」「プライベートの充実」「教養・知識を深めること」が大きなポイント。

習い事の目的を聞いたところ、「ストレス発散・気分転換のため」(31.8%)が最も多く、「プライベートを充実させるため」(31.4%)、「教養・知識を深めるため」(29.5%)と続く。

習い事をやってよかったと思う理由も、同様に「ストレス発散・気分転換できた」(36.4%)、「プライベートが充実した」(33.7%)、「教養・知識を深めることができた」(32.0%)で、いずれも当初の目的より回答率が高くなっている。

また、目的では「人との出会いづくりのため」(9.6%)に対して、やってよかった理由では「おケイコをきっかけに人と出会えた」(16.6%)という結果で、習い事を通じた人との「出会い」に満足している様子がうかがえる。

仕事に関連した選択肢では、目的の「就職・転職のため」(15.0%)に対して、やってよかった理由では「就職・転職に役立った」(3.7%)の回答率の低さが目立ち、将来に備えて習い事をする人も多いと考えられる。

習い事の目的

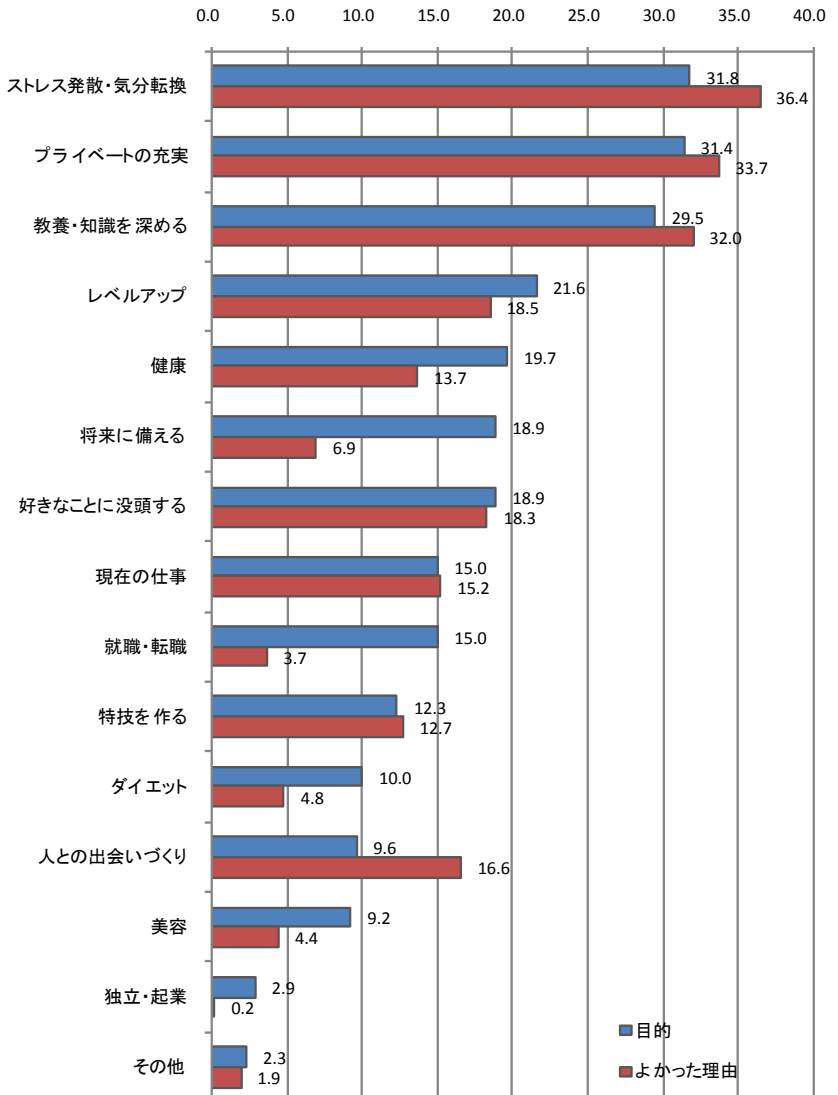
(N=519/複数回答3つまで)

おケイコの目的	回答率(%) 09年度
現在の仕事のため	15.0
就職・転職のため	15.0
独立・起業のため	2.9
将来に備えるため	18.9
教養・知識を深めるため	29.5
人との出会いづくりのため	9.6
ストレス発散・気分転換のため	31.8
プライベートを充実させるため	31.4
特技を作るため	12.3
レベルアップのため	21.6
好きなことに没頭するため	18.9
美容のため	9.2
健康のため	19.7
ダイエットのため	10.0
その他	2.3

習い事をやってよかったと思う理由

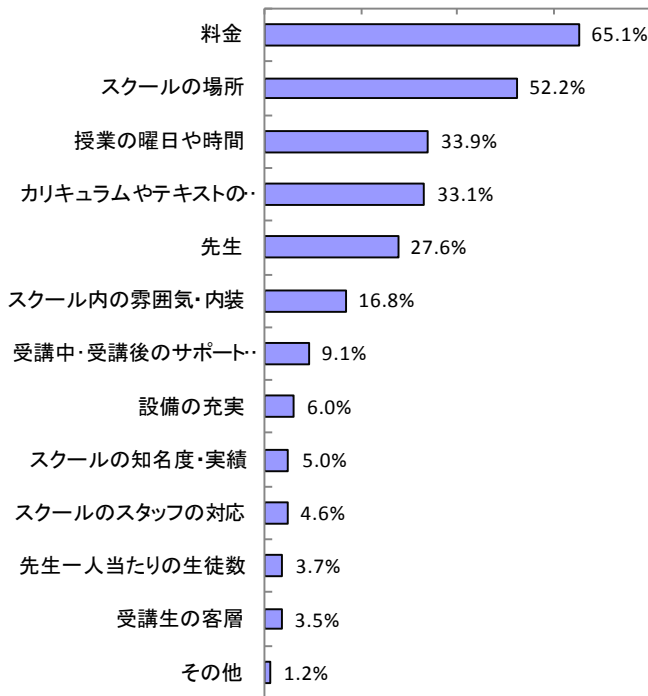
(N=519/複数回答3つまで)

やってよかった理由	回答率(%) 09年度
現在の仕事に役立った	15.2
就職・転職に役立った	3.7
独立・起業に役立った	0.2
将来に備えられた	6.9
教養・知識を深めることができた	32.0
おケイコをきっかけに人と出会えた	16.6
ストレス発散・気分転換ができた	36.4
プライベートが充実した	33.7
特技ができた	12.7
レベルアップできた	18.5
好きなことに没頭できた	18.3
美容に効果があった	4.4
健康に効果があった	13.7
ダイエットに効果があった	4.8
その他	1.9



■スクール選びの決め手となるもの

スクール選びの決め手(N=519/複数回答3つまで)



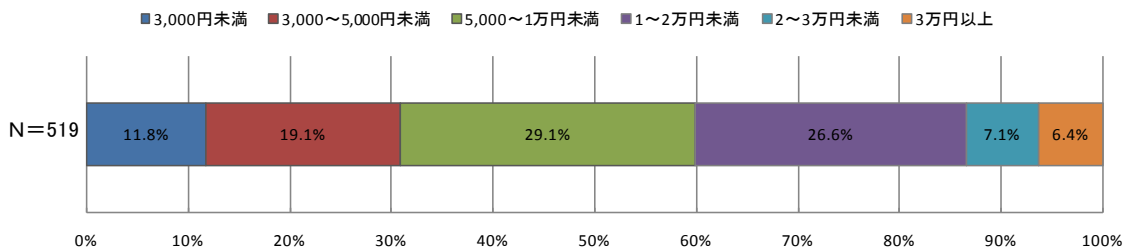
スクール選びの決め手は、まず「料金」「場所」が2大ポイント

スクール選びの際に決め手になった条件を聞いたところ、最も多かったのは「料金」で6割を超えた。次いで、「場所」が約5割、「授業の曜日・時間」「カリキュラムやテキストの内容」「先生」と続く。

■1カ月の習い事代

1カ月の習い事代は、「1万円未満」が約6割

料金帯では「5,000円～1万円未満」がもっとも多く29.1%。次いで「1～2万円未満」が26.6%。

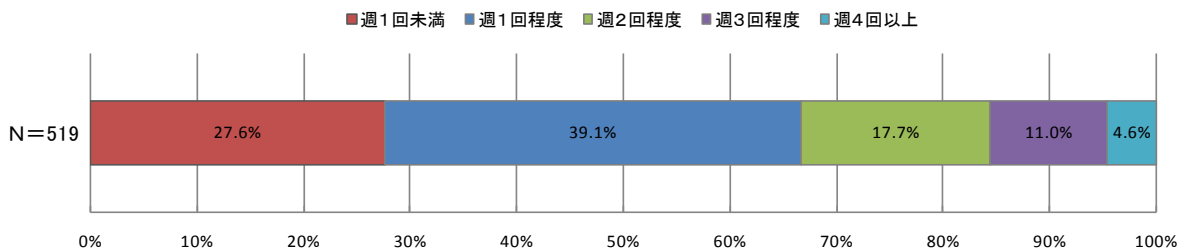


※複数の習い事をしている(していた)場合はその合計額

■習い事に通う頻度

習い事に通う頻度は週1回までのペースが約7割

「週1回程度」(39.1%)が最も多く、「週1回未満」を合わせると66.7%で、3人に2人は週1回までのペースで通っている。



■今後通いたい習い事の形式

「スクール・教室に通学」が最も多く、次いで「カルチャーセンター」「通信講座」「独学」

習い事の形式(N=519/複数回答)

