

2011年7月5日

【3大都市圏の大学進学者】

高校生のオープンキャンパス参加状況**高校生の進路選択に関する調査「進学センサス 2011」より**

株式会社リクルート(本社:東京都千代田区 代表取締役社長 兼 CEO: 柏木 育)は、高校生の進路選択の現状を明らかにするため、進路選択行動の時期やプロセス、進路選択に際しての意識などについての調査を実施いたしました。この度調査結果がまとまりましたので、一部を抜粋してご報告いたします。

◆大学進学者の94.0%が高校生時代にオープンキャンパスに参加

- ・大学進学者のオープンキャンパスへの参加率は、高校3年間で94.0%。
- ・前回調査(2009年)90.1%から、3.9ポイントの増加。

◆約4割が1年生のうちにオープンキャンパスに参加。低学年からの参加が進む

- ・前回調査(2009年)からの変化をみると、1年生時が24.7%→38.1%(13.4ポイント増)、2年生時が56.0%→66.9%(10.9ポイント増)、3年生時が77.3%→81.1%(3.8ポイント増)とすべての学年で増加した。また、2年生、1年生と低学年ほど参加率が高まっており、早期参加が進んでいる。
- ・男女別にみると、1年生時が男子29.6%/女子45.0%、2年生時が男子57.0%/女子74.6%、3年生時が男子75.1%/女子85.9%となった。すべての学年で女子が男子を上回っており、女子のほうがオープンキャンパス参加に積極的であることがわかる。

◆一人当たり平均4校強参加、女子の4割以上が「5校以上」に参加

- ・一人当たり平均参加校数は4.26校、2009年の前回調査(4.11校)を上回る。
- ・男女別にみると、男子平均3.54校、女子平均4.77校。
- ・女子は「5校以上」参加が43.9%(男子は26.0%)。

◆「親と参加したことがある」が増加、女子では過半数

- ・前回調査(2009年)と比べ、「親と参加したことがある」が38.3%→44.9%と6.6%ポイント増。一方、「友達と参加したことがある」は77.2%→73.7%と3.5ポイント減。
- ・女子は過半数(57.2%)が「親と参加したことがある」(男子は27.8%)。
- ・特に理系女子は「親と参加したことがある」が多く、6割を上回った(62.1%)

【本件に関するお問い合わせ先】

https://www.recruit.jp/form/inquiry_press.php

【調査概要】

■調査目的

高校生の進路選択プロセス(行動・意識)の現状を把握する。

■調査期間

2011年3月18日(金)～4月8日(金) 投函締切

■調査方法

質問紙による郵送法

■調査対象

2011年3月11日の東日本大震災の影響を考慮し、「青森、秋田、山形、岩手、宮城、福島的全エリアと茨城一部エリア(注1)を除く全国」の高校に在籍する2011年3月高校卒業の男女8万544人

※平成22年度学校基本調査の「全日制・本科 3年生生徒数(県別)」を基に、リクルートが保有するリスト(注2)より調査対象とする数を算出

(注1)茨城で調査対象から外したエリアは、石岡市、潮来市、稲敷郡、稲敷市、小美玉市、笠間市、鹿嶋市、かすみがうら市、神栖市、北茨城市、久慈郡、桜川市、高萩市、那珂郡、那珂市、行方市、東茨城郡、常陸太田市、常陸大宮市、日立市、ひたちなか市、鉾田市、水戸市

(注2)リクルートが保有するリストとは、(株)リクルートが発行する進学情報誌「リクルート進学ブック」および、配信する進学情報WEBサービス「リクルート進学ネット」(<http://shingakunet.com>)会員リストのことである

■有効回答数

1万882人 (回答率13.5%)(注3)

(注3)最終進路内訳は大学7502人、短大700人、専門学校1479人、浪人678人、就職329人、進路未定173人
うち、本集計では、2009年調査との比較を実施するため、さらに2009年調査エリア(埼玉、千葉、東京、神奈川、愛知、京都、大阪、兵庫)に絞った大学進学者4313人が対象

■2009年同調査概要

- ・調査期間:2009年3月19日(木)～4月8日(水) 投函締切
- ・調査方法:2011年調査同様
- ・調査対象:埼玉、千葉、東京、神奈川、愛知、京都、大阪、兵庫エリアの2009年3月高校卒業の男女3万7381人
割付方法は2011年調査同様
- ・有効回答数:4384(回答率11.7%)

【集計対象者(大学進学者)プロフィール】

■性別(大学進学者/単一回答)

		調査数	男子	女子	無回答
2011年 大学進学者 全体		4313	43.5	55.9	0.6
2009年 大学進学者 全体		4384	44.9	54.5	0.7

2011年 大学進学者 全体		4313	43.5	55.9	0.6
文理別	文系	2701	37.4	62.0	0.7
	理系	1423	55.6	43.9	0.6
	どちらでもない	164	37.8	61.0	1.2

■文理の志向(大学進学者/単一回答)

		調査数	文系	理系	あてはまらない	無回答
2011年 大学進学者 全体		4313	62.6	33.0	3.8	0.6
2009年 大学進学者 全体		4384	61.6	34.1	4.1	0.2

2011年 大学進学者 全体		4313	62.6	33.0	3.8	0.6
男女別	男子	1874	53.8	42.2	3.3	0.6
	女子	2411	69.4	25.9	4.1	0.5

■高校所在エリア(大学進学者/単一回答)

		調査数	埼玉県	千葉県	東京都	神奈川県	愛知県	京都府	大阪府	兵庫県	無回答
2011年 大学進学者 全体		4313	13.0	11.5	22.5	14.6	11.7	4.8	13.4	8.5	—
2009年 大学進学者 全体		4384	13.5	8.9	23.9	13.5	11.8	5.5	13.7	9.3	—

2011年 大学進学者 全体		4313	13.0	11.5	22.5	14.6	11.7	4.8	13.4	8.5	—
男女別	男子	1874	13.2	11.3	22.1	14.7	12.0	5.3	13.4	8.1	—
	女子	2411	12.9	11.8	22.7	14.5	11.5	4.4	13.4	8.7	—
文理別	文系	2701	12.9	11.6	22.4	13.3	11.5	4.7	14.4	9.2	—
	理系	1423	13.5	11.6	22.3	17.1	11.8	5.0	11.1	7.5	—
	どちらでもない	164	9.8	9.8	25.6	12.8	13.4	4.3	17.7	6.7	—

文理別の文系/理系については、本人が「文系/理系/どちらでもない」から選択したもの

【オープンキャンパス 参加状況 ①】

◇大学進学者の94.0%がオープンキャンパスに参加

- ・大学進学者のオープンキャンパスへの参加率は、高校3年間で94.0%。
前回調査(2009年)90.1%から、3.9ポイントの増加。

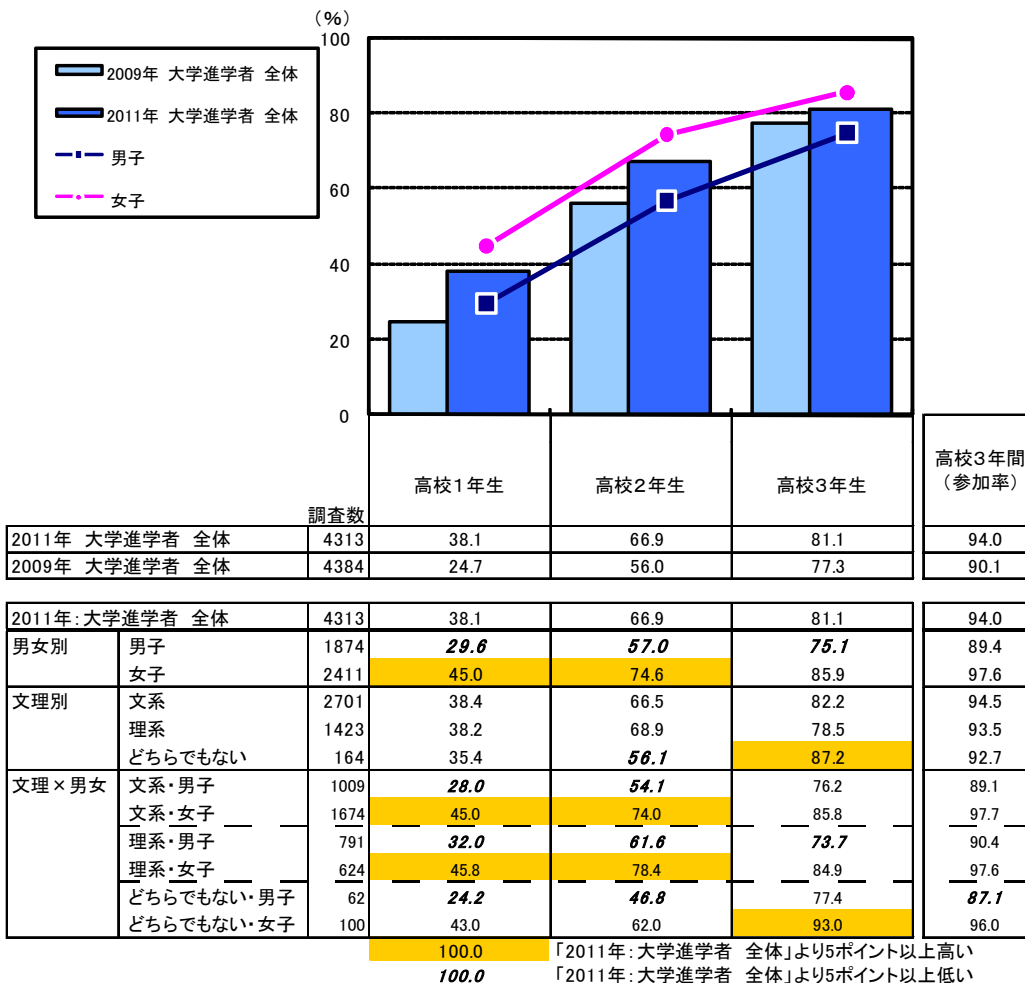
◇約4割が1年生でオープンキャンパスに参加、低学年からの参加が進む

- ・学年ごとにみると、1年生時で38.1%、2年生時で66.9%、3年生時で81.1%がオープンキャンパスに参加。
- ・前回調査(2009年)からの変化をみると、1年生時が24.7%→38.1%(13.4ポイント増)、2年生時が56.0%→66.9%(10.9ポイント増)、3年生時が77.3%→81.1%(3.8ポイント増)とすべての学年で増加した。また、2年生、1年生と低学年ほど参加率が高まっており、早期参加が進んでいる。

◇すべての学年で、女子の参加率が男子を上回る

- ・男女別にみると、1年生時男子29.6%/女子45.0%、2年生時男子57.0%/女子74.6%、3年生時男子75.1%/女子85.9%。すべての学年で女子が男子を上回っており、女子のほうがオープンキャンパス参加に積極的であることがわかる。
- ・文理別では、大きな差はみられず、男女差の影響が大きいことがわかる。

■オープンキャンパス参加経験(各単一回答)



※質問紙で「学校見学会」「オープンキャンパス」「体験入学会」などの学校主催のイベントについて質問しているものすべてをオープンキャンパスとしてまとめた

【オープンキャンパス 参加状況 ②】


◇大学進学者のオープンキャンパス参加校数は4.26校、前回調査(2009年)を上回る

・大学進学者のオープンキャンパスへの参加校数は平均4.26校。前回調査(2009年)平均4.11校から微増。

◇女子の4割以上が「5校以上」参加

- ・男女別にみると、男子平均3.54校、女子平均4.77校。
参加校数「5校以上」の割合は、男子26.0%に対し女子43.9%で、女子の参加校数が多い。
- ・文理別にみると、文系平均4.36校に対し、理系平均4.08校。文系が理系を上回った。

■オープンキャンパス参加校数 (オープンキャンパス参加者/単一回答)



※質問紙で「学校見学会」「オープンキャンパス」「体験入学会」などの学校主催のイベントについて質問しているものすべてをオープンキャンパスとしてまとめた

【オープンキャンパス同伴者】

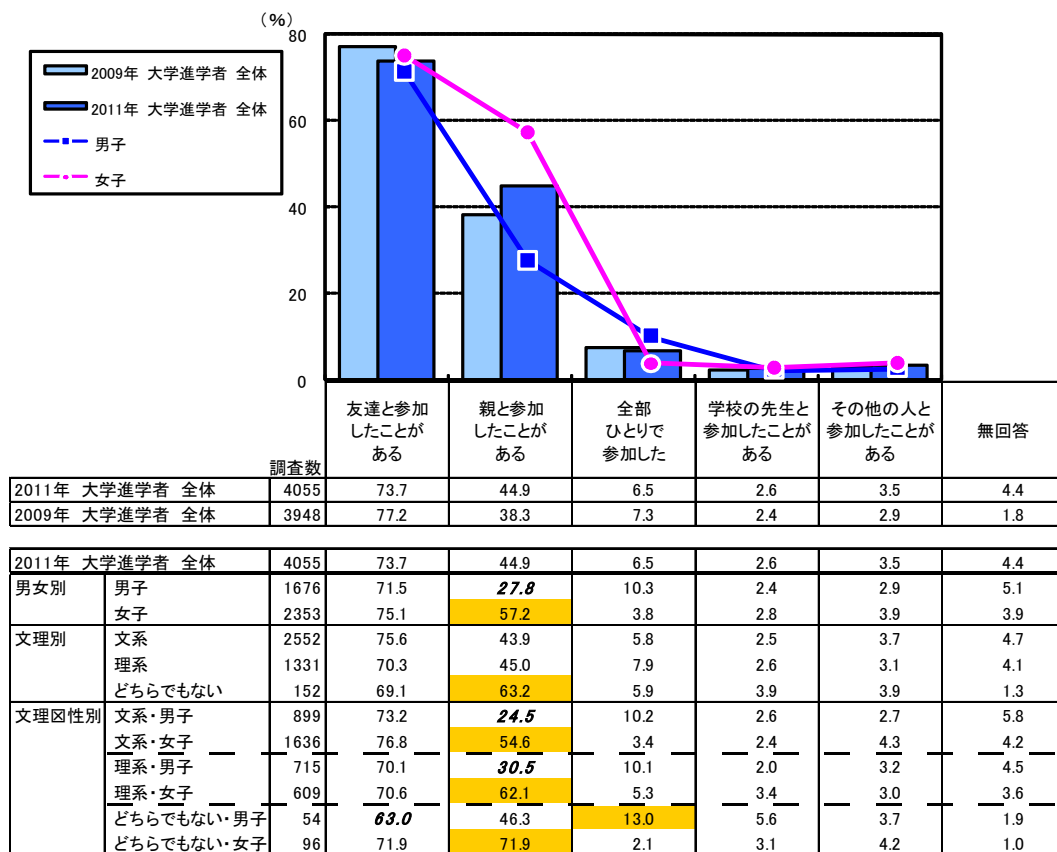
◇オープンキャンパスに「親と参加したことがある」が増加

- ・大学進学者のオープンキャンパス同伴者で多いのは、友達(73.7%)と親(44.9%)。
- ・前回調査(2009年)と比べ、「親と参加したことがある」は38.3%⇨44.9%で6.6%ポイント増。
一方、「友達と参加したことがある」は77.2%⇨73.7%で3.5ポイント減。
- ・男女別にみると、「親と参加したことがある」男子27.8%に対し、女子57.2%で、女子が男子に比べ多い。
- ・文理別にみると、「親と参加したことがある」文系43.9%に対し、理系45.0%で、大きな差はなかった。

◇理系女子の「親と参加したことがある」が最も多く62.1%

- ・文理×男女別にみると、「親と参加したことがある」で
理系女子62.1%>文系女子54.6%>理系男子30.5%>文系男子24.5%。

■オープンキャンパス同伴者(オープンキャンパス参加者/複数回答)



100.0 「2011年 大学進学者 全体」より5ポイント以上高い
100.0 「2011年 大学進学者 全体」より5ポイント以上低い